

Comune di ROVERBELLA



Piano di Governo del Territorio

Allegati relazionali

Adozione: Delibera del Consiglio Comunale n. _____ del _____

Approvazione: Delibera del Consiglio Comunale n. _____ del _____

Pubblicazione: BURL n. _____ del _____

05

Analisi questionario

Architetto Fausto Bianchi

Studio Tecnico Arch. Fausto Bianchi
via Sala 38 - 25048 Edolo (BS)
tel. 0364 73207 - fax. 0364 71156

INDICE

0. INTRODUZIONE.....	3
1. ANAGRAFICA DEL RISPONDENTE	4
1.1. SESSO.....	4
1.2. CLASSI DI ETÀ.....	4
1.3. TITOLO DI STUDIO	6
1.4. POSIZIONE PROFESSIONALE	7
1.5. COMPONENTI IL NUCLEO FAMILIARE	9
1.6. DA QUANTI ANNI VIVE A ROVERBELLA?	10
1.7. COME GIUDICA LA VIVIBILITÀ NEL COMUNE DI ROVERBELLA?	12
1.8. LAVORI NEL COMUNE DI ROVERBELLA?.....	14
2. QUALI SONO LE OPPORTUNITÀ E LE RISORSE DI ROVERBELLA?	16
3. RITIENE CHE CI SIA CARENZA DI QUALCHE SERVIZIO IN PARTICOLARE?	18
4. LA CRESCITA DI ROVERBELLA IN QUESTI ANNI COME LA GIUDICA?.....	21
5. ESPRIMA UN GIUDIZIO TRAMITE VOTO DA 1 A 10 IN MODO CRESCENTE PER LE SEGUENTI TEMATICHE	23
6. COME GIUDICA IL RAPPORTO TRA COSTRUITO ED AREE VERDI?.....	25
7. IN QUALE ELEMENTO SI PUÒ IDENTIFICARE ROVERBELLA?	27
8. RITIENE POSITIVO LO SVILUPPO DELLA RESIDENZA IN QUESTI ULTIMI ANNI?.....	29
9. RITIENE POSITIVO LO SVILUPPO DELLE ATTIVITÀ PRODUTTIVE (INDUSTRIE, ARTIGIANATO...) IN QUESTI ULTIMI ANNI?	32
10. COME GIUDICA UNA CRESCITA DEGLI ABITANTI A ROVERBELLA?	35
11. COME GIUDICA LA VIABILITÀ A ROVERBELLA?	37
12. ELEMENTI POSITIVI E NEGATIVI DI ROVERBELLA	39
13. QUANTO È SODDISFATTO DI CIASCUNO DEI SEGUENTI ASPETTI DI ROVERBELLA?	43
13.1. PARCHEGGI	43
13.2. SCUOLA	45
13.3. BIBLIOTECA	47
13.4. ASSISTENZA ANZIANI.....	49
13.5. STRUTTURE SPORTIVE.....	51
13.6. PARCHI E GIARDINI	53
13.7. SERVIZI CULTURALI E RICREATIVI	55
13.8. SERVIZI SANITARI	57
13.9. ARREDI URBANI.....	59
13.10. NEGOZI.....	61
13.11. ALTRO.....	63
14. COME CONSIDERA IL PAESAGGIO E L'AMBIENTE NATURALE DI ROVERBELLA?.....	64
15. DOVENDO DECIDERE IL FUTURO DI ROVERBELLA QUALI SAREBBERO LE OPERE PIÙ IMPORTANTI DA REALIZZARE?.....	66
16. COME GIUDICA QUESTO QUESTIONARIO PER LA "PARTECIPAZIONE DIRETTA" DEI CITTADINI NELLA STESURA DELLO STRUMENTO URBANISTICO PGT?	69

0. INTRODUZIONE

Sono state distribuite n. 3.400 copie del questionario, una per ogni famiglia e sono stati riconsegnati n. 180 questionari compilati.

la TUA idea per la TUA città la TUA città la TUA idea per la TUA città la TUA città la TUA idea per la TUA città

COMUNE DI ROVERBELLA



Servizio Urbanistica

PIANO GOVERNO TERRITORIO (PGT) E VALUTAZIONE AMBIENTALE STRATEGICA (VAS) DEL DOCUMENTO DI PIANO

Nell'ambito del percorso di predisposizione del nuovo strumento di pianificazione del territorio comunale (Piano del Governo del Territorio), l'Amministrazione è tenuta ad avviare iniziative di partecipazione allo scopo di coinvolgere cittadini e associazioni su tematiche di interesse generale.

Allo scopo si chiede a tutta la cittadinanza di rispondere, in forma anonima, al questionario che verrà consegnato nei prossimi giorni.

Esso consente di raccogliere in modo diretto, anche se tramite indagine a campione, l'opinione dei cittadini su alcuni temi di particolare importanza per la comunità di Roverbella, e rappresenta l'occasione per formulare suggerimenti e proposte.

Il questionario è prevalentemente strutturato con domande e risposte predefinite. E' sempre possibile ed utile l'aggiunta di una risposta personale.

Dovrà essere restituito **entro il 30 aprile in Municipio**, in orario di apertura degli uffici nell'apposito contenitore allestito presso l' Ufficio Tecnico .

Nell'occasione verrà consegnato anche un fac-simile di eventuale richiesta per intervenire a tavoli di lavoro per la progettazione partecipata al Documento di Piano, le cui date di svolgimento saranno comunicate agli interessati.

la TUA idea per la TUA città



IL SINDACO
Prof. Giuseppe Amadori

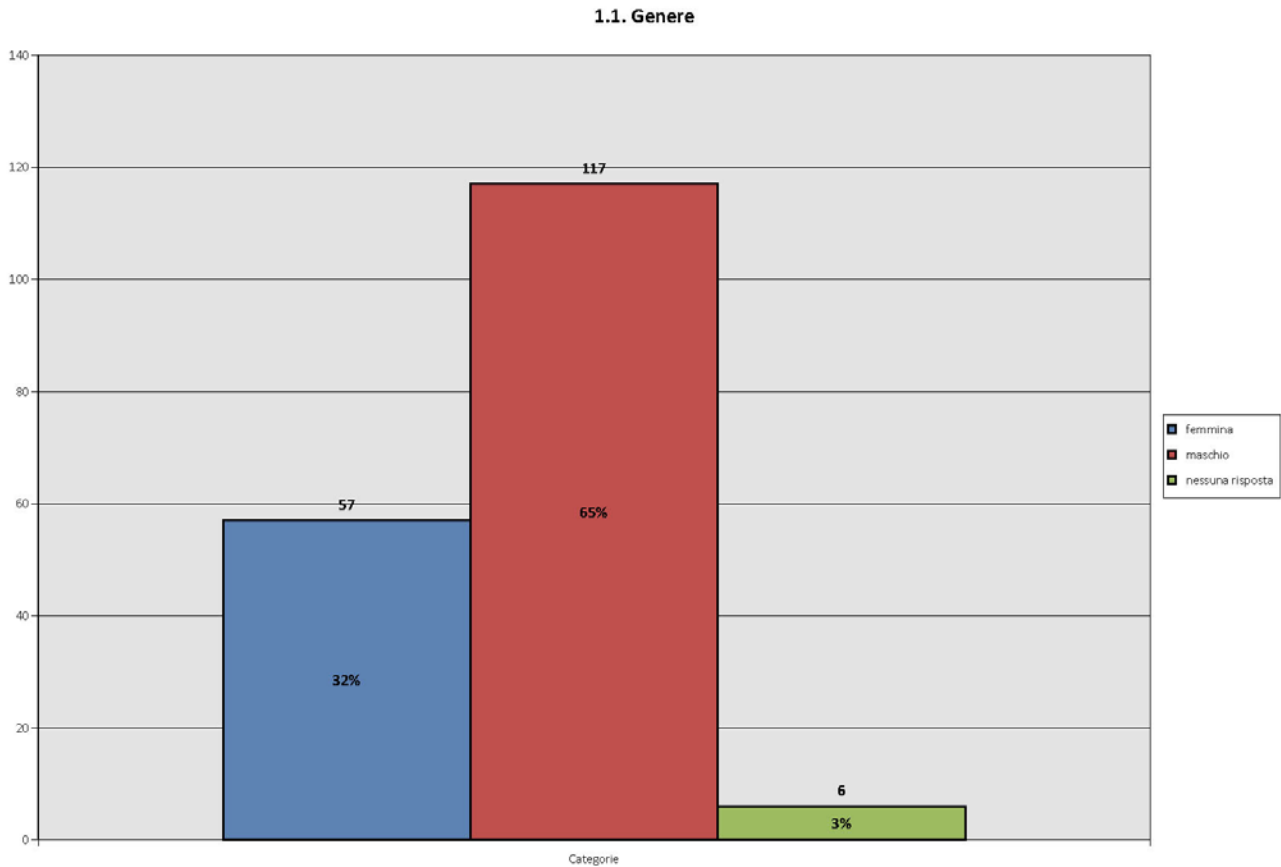
la TUA idea per la TUA città la TUA città la TUA idea per la TUA città la TUA città la TUA idea per la TUA città

1. ANAGRAFICA DEL RISPONDENTE

1.1. Sesso

Il numero di rispondenti alla domanda è:

maschio =	117	(67%)
femmina =	57	(33%)
nessuna risposta =	6	(3%)

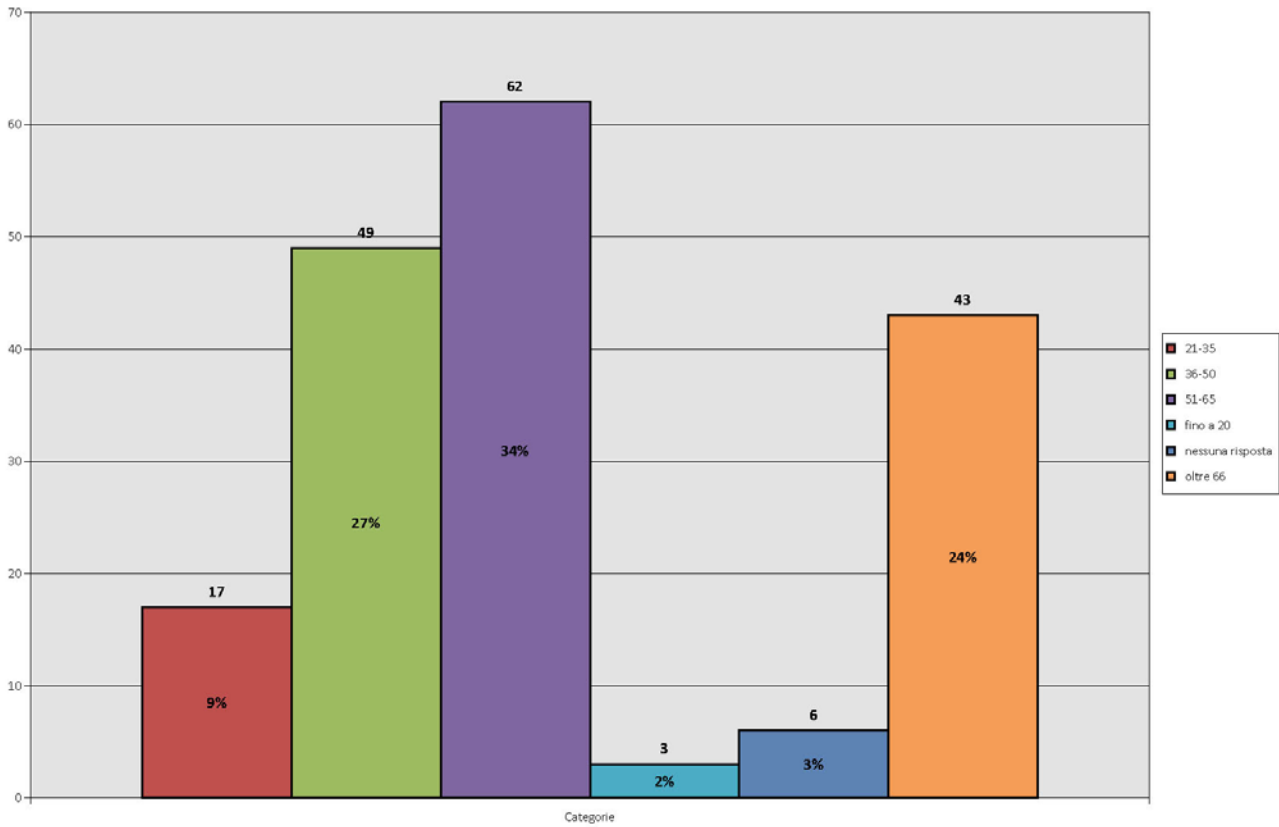


1.2. Classi di età

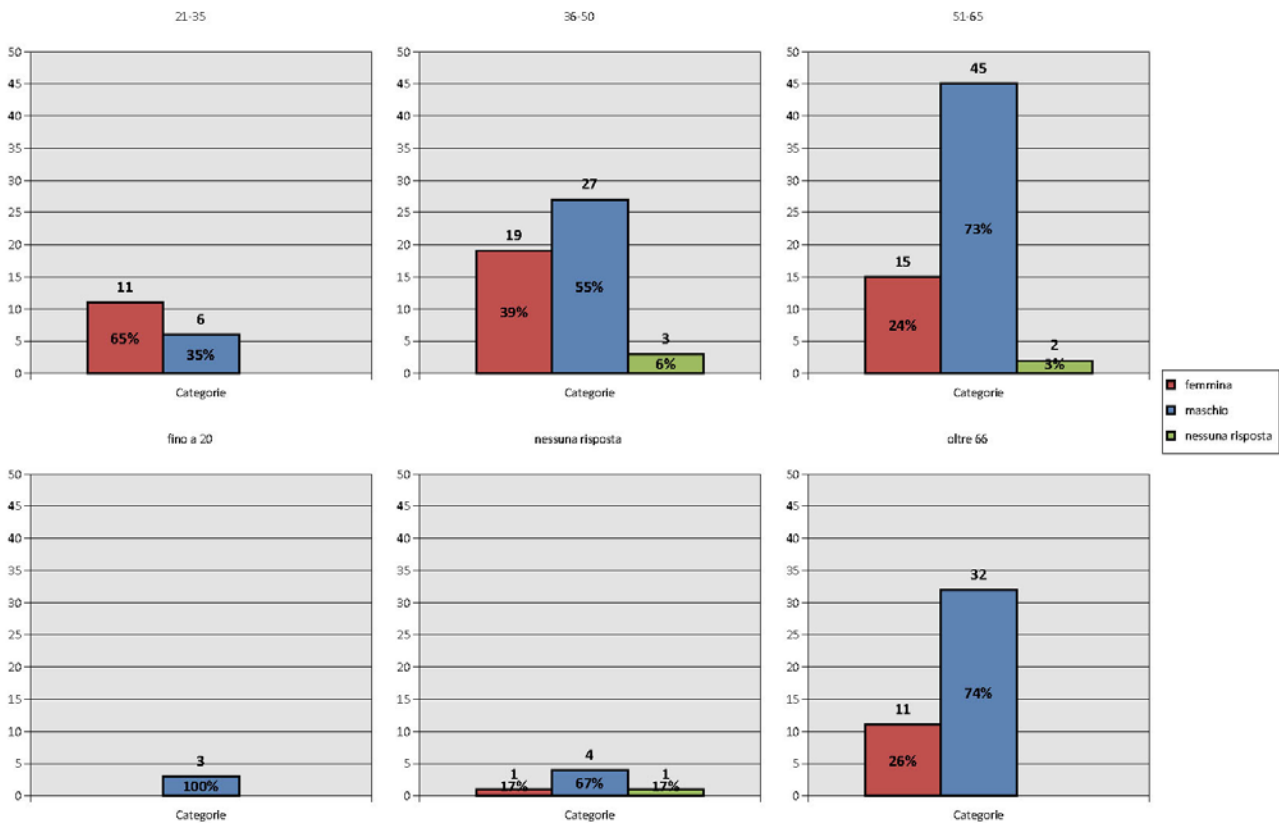
Il numero di rispondenti alla domanda è:

fino a 20 anni =	3	(2%)
dai 21 ai 35 anni =	17	(10%)
dai 36 ai 50 anni =	49	(28%)
dai 51 ai 65 anni =	62	(36%)
oltre i 66 anni =	43	(25%)
nessuna risposta =	6	(3%)

1.2.a. Classi di età



1.2.b. Classi di età suddivise per genere

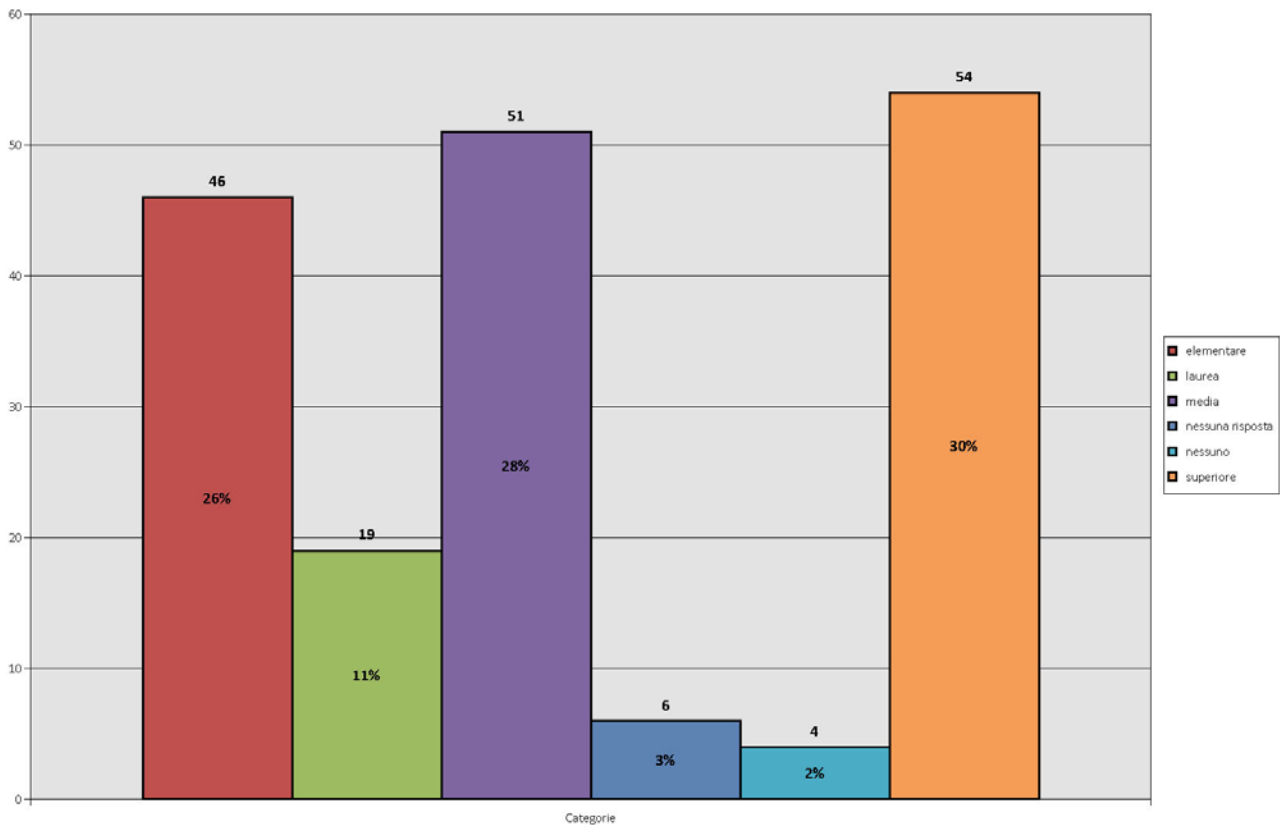


1.3. Titolo di studio

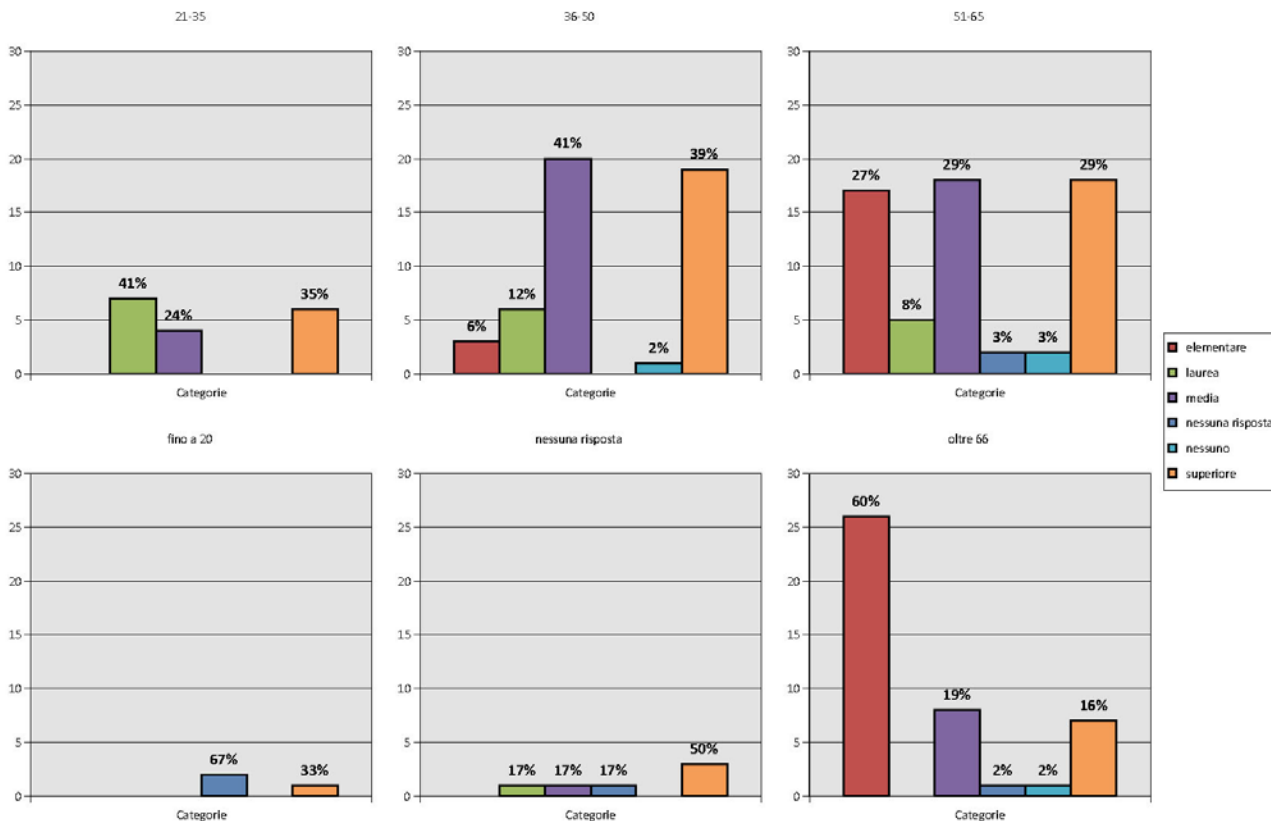
Il numero di rispondenti alla domanda è:

nessuno =	4	(2%)
licenza elementare =	46	(26%)
media inferiore =	51	(29%)
media superiore =	54	(31%)
laurea o titolo superiore =	19	(11%)
nessuna risposta =	6	(3%)

1.3.a. Titolo di studio



1.3.b. Titolo di studio suddiviso per classi di età



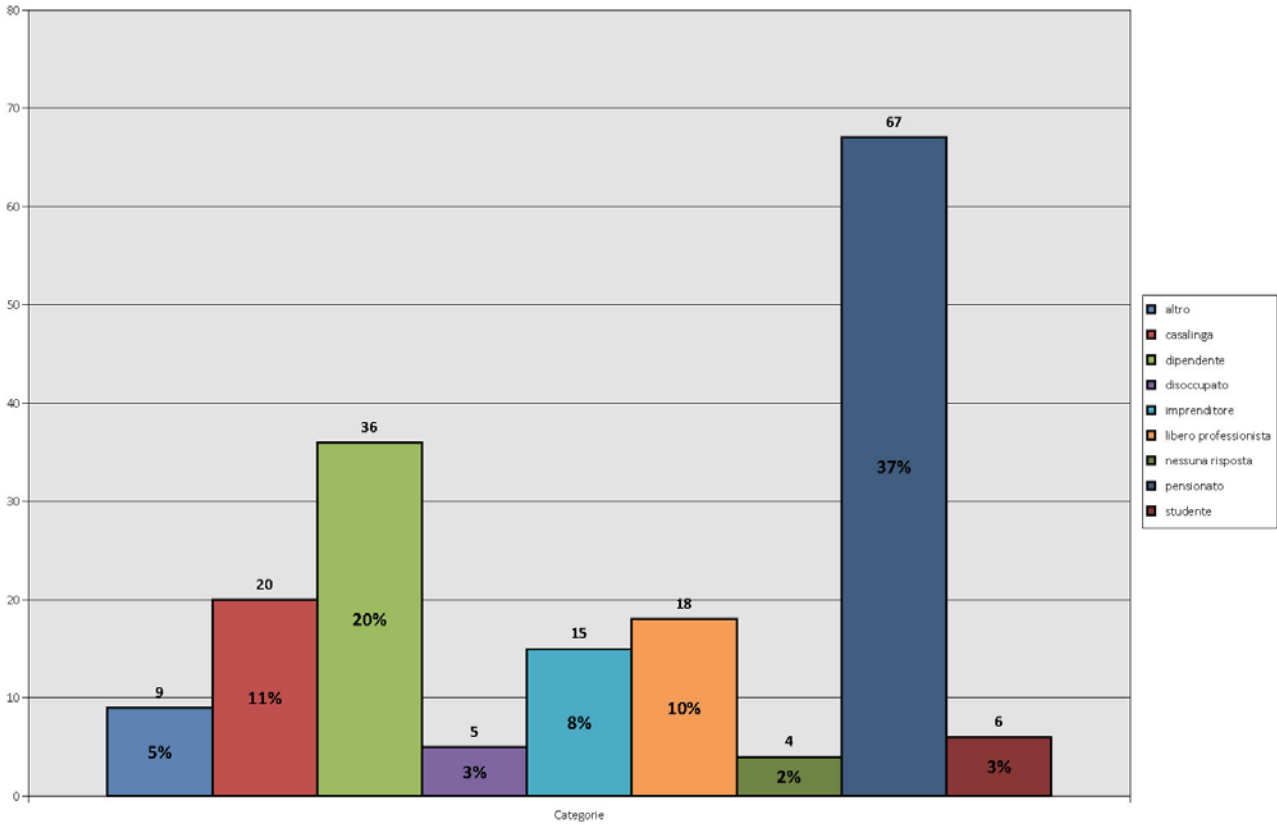
1.4. Posizione professionale

Il numero di rispondenti alla domanda è:

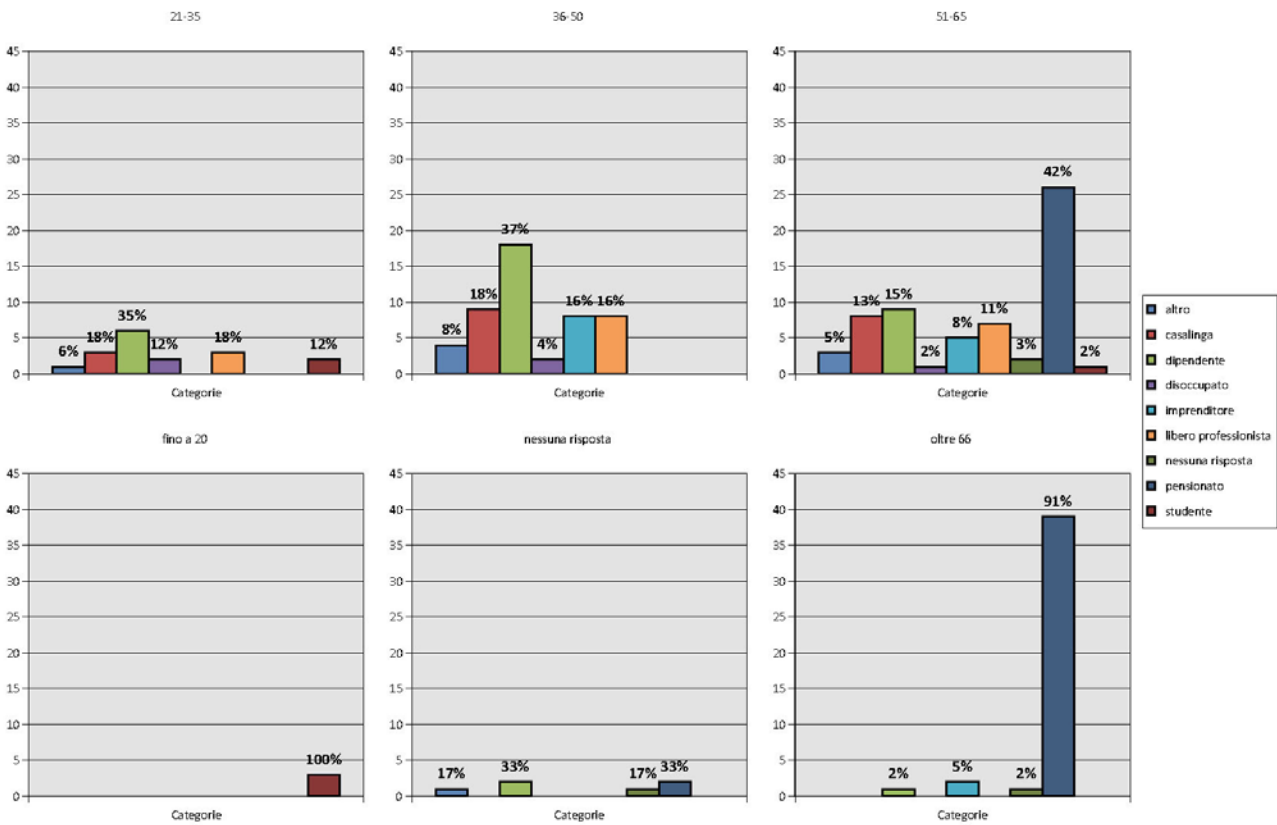
libero professionista =	18	(10%)
imprenditore =	15	(8%)
casalinga =	20	(11%)
lavoratore dipendente =	36	(20%)
disoccupato =	5	(3%)
studente =	6	(3%)
pensionato =	67	(37%)
altro =	9	(5%)
nessuna risposta =	4	(2%)

altro: 1 agricoltore, 1 negoziante, 1 dirigente, 1 artigiano, 1 impiegata, 1 commerciante, 1 stagionale, 1 operaio a tempo determinato, 1 lavoratore in nero.

1.4.a. Posizione professionale



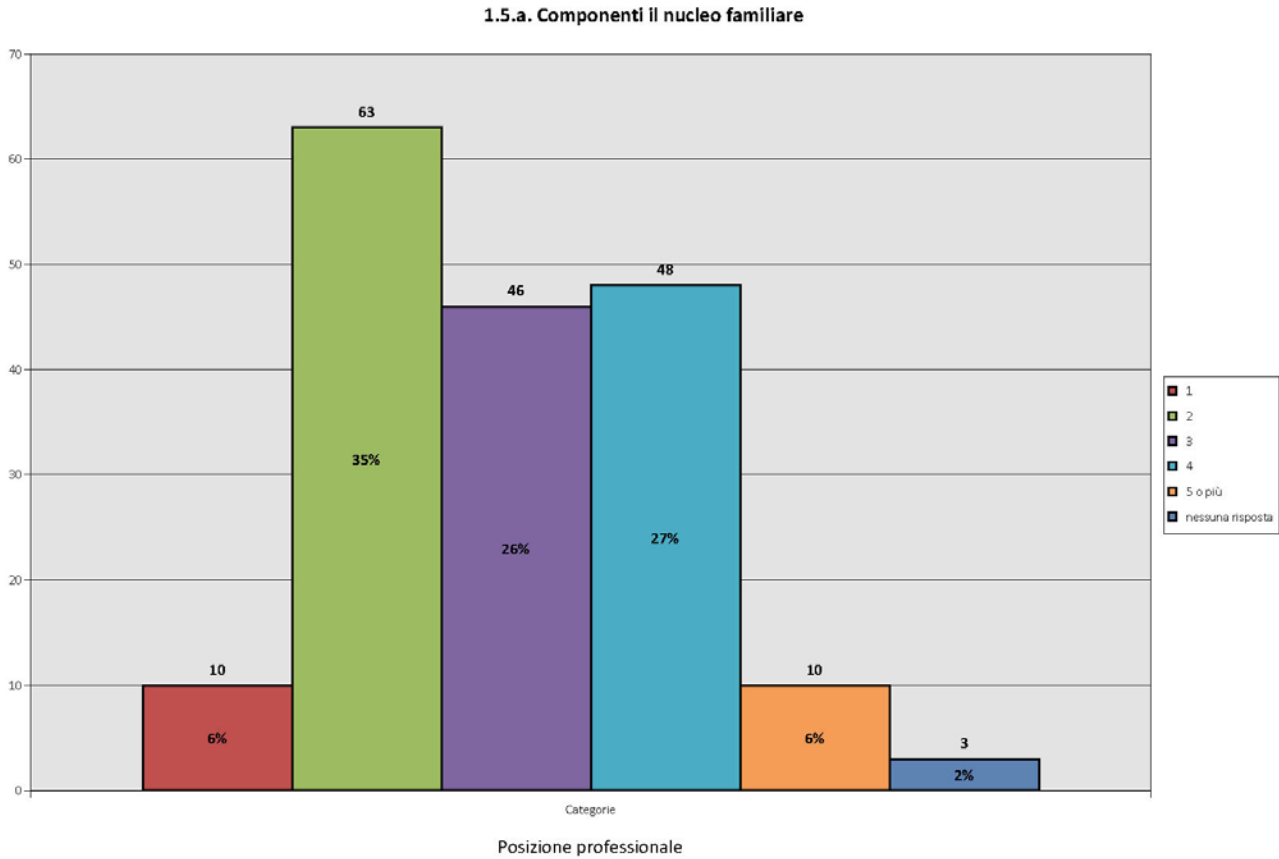
1.4.b. Posizione professionale suddivisa per classi di età



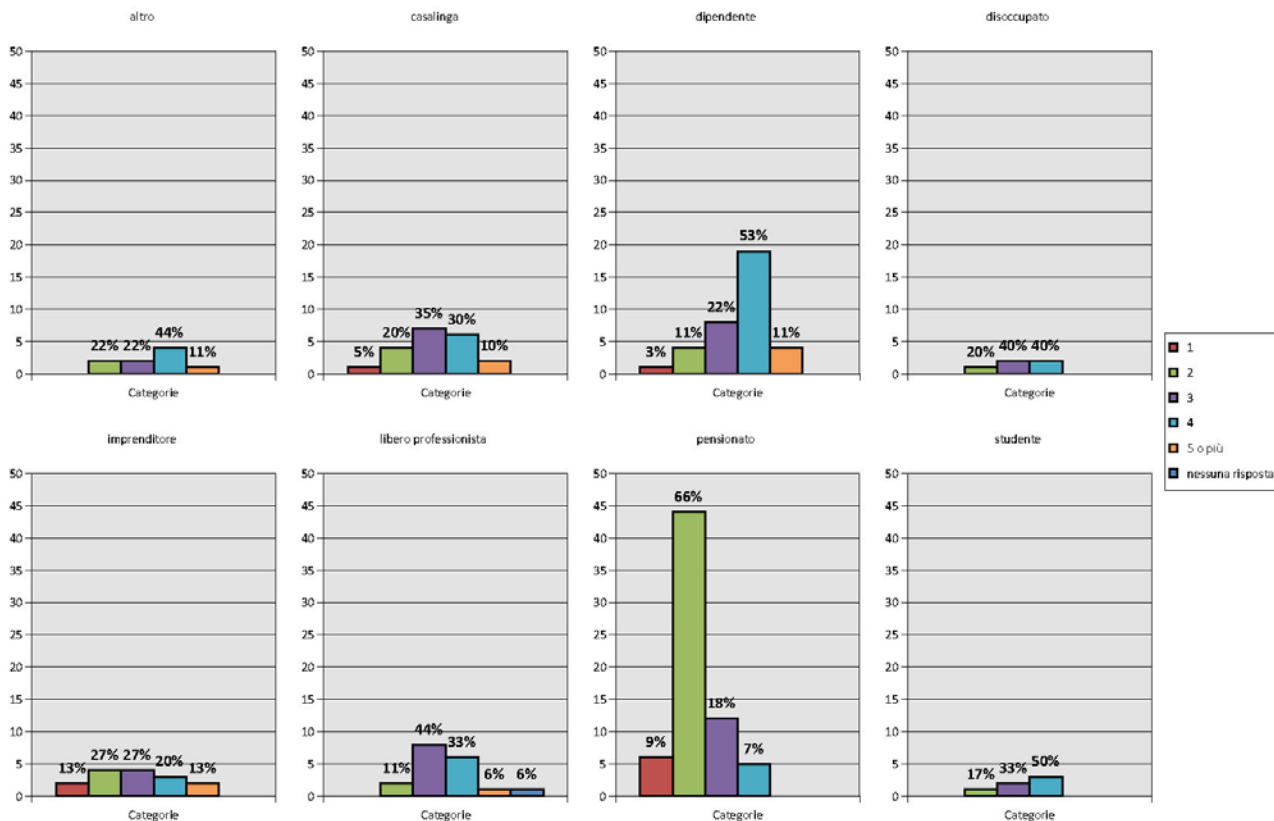
1.5. Componenti il nucleo familiare

Il numero di rispondenti alla domanda è:

1 componente =	10	(6%)
2 componente =	63	(35%)
3 componente =	46	(26%)
4 componente =	48	(27%)
5 o più componenti =	10	(6%)
nessuna risposta =	3	(2%)



1.5.b. Componenti il nucleo familiare suddiviso per posizione professionale



1.6. Da quanti anni vive a Roverbella?

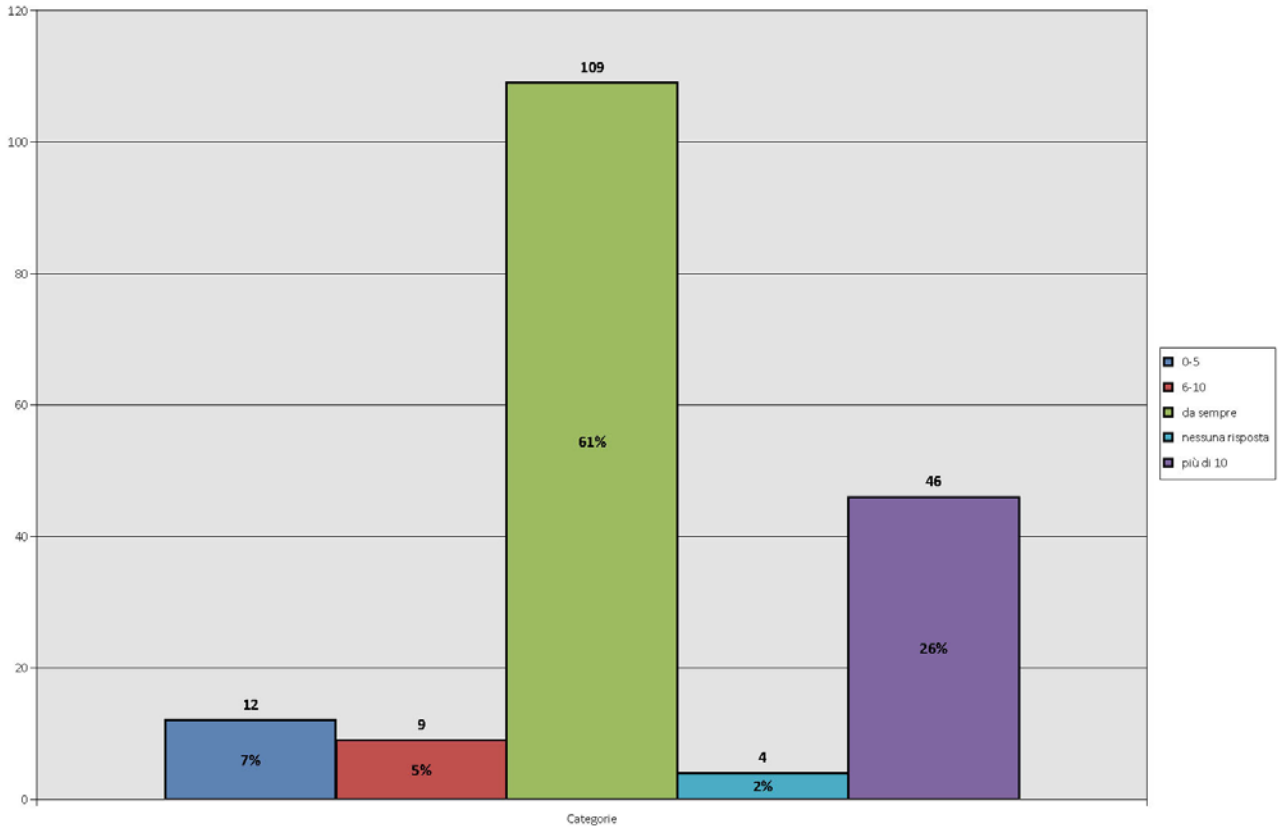
Il numero di rispondenti alla domanda è:

da 0 a 5 anni =	12	(7%)
da 6 a 10 anni =	9	(5%)
più di 10 anni =	46	(26%)
da sempre =	109	(61%)
nessuna risposta =	4	(2%)

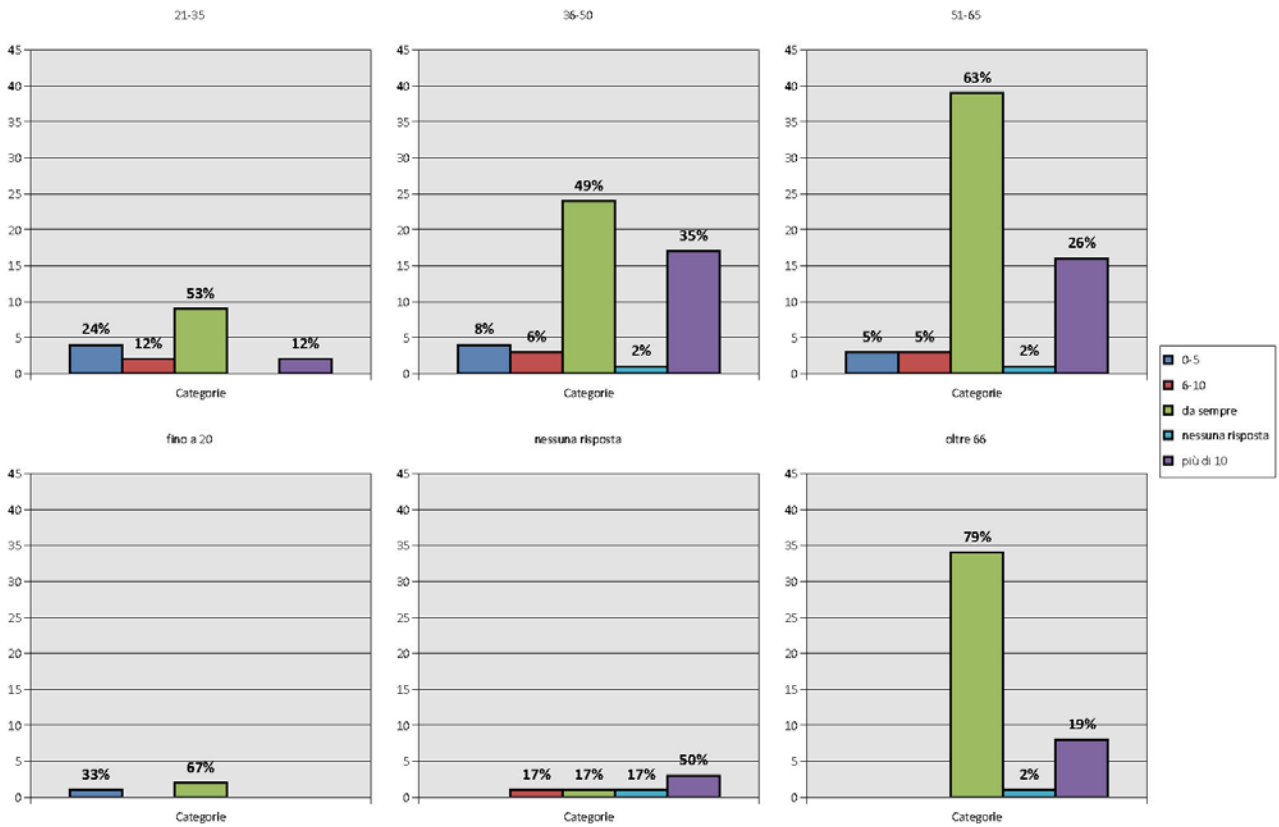
I comuni di provenienza per i residenti inferiori ai 5 anni sono:

3 Valeggio sul Mincio (VR), 1 Villafranca (VR), 1 Asola (MN), 1 Volta Mantovana (MN), 1 Oppeano (VR), 1 Verona, 1 Mantova, 1 Castelbelforte (MN), 1 Sommacampagna (VR)

1.6.a. Da quanti anni vive a Roverbella?



1.6.a. Da quanti anni vive a Roverbella? (suddiviso per classi di età)



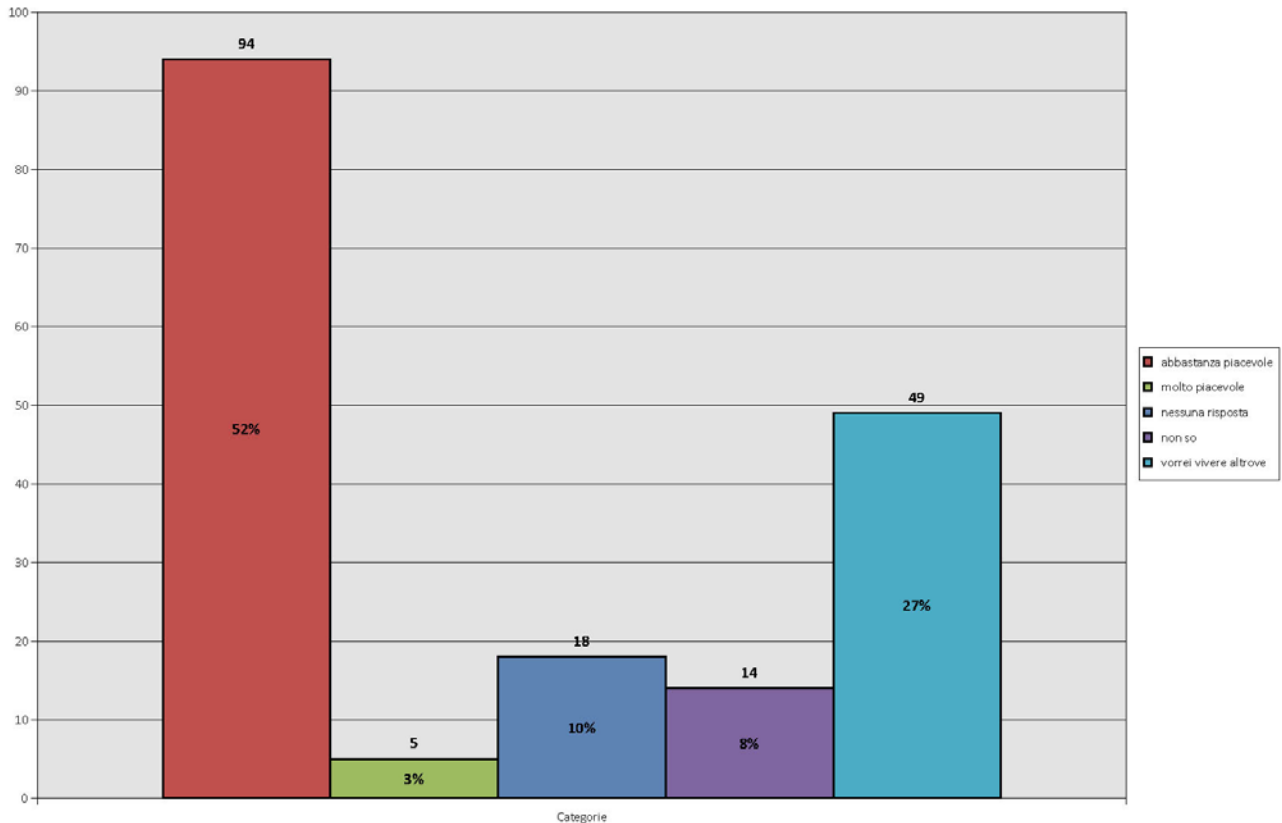
1.7. Come giudica la vivibilità nel comune di Roverbella?

Il numero di rispondenti alla domanda è rispettivamente di:

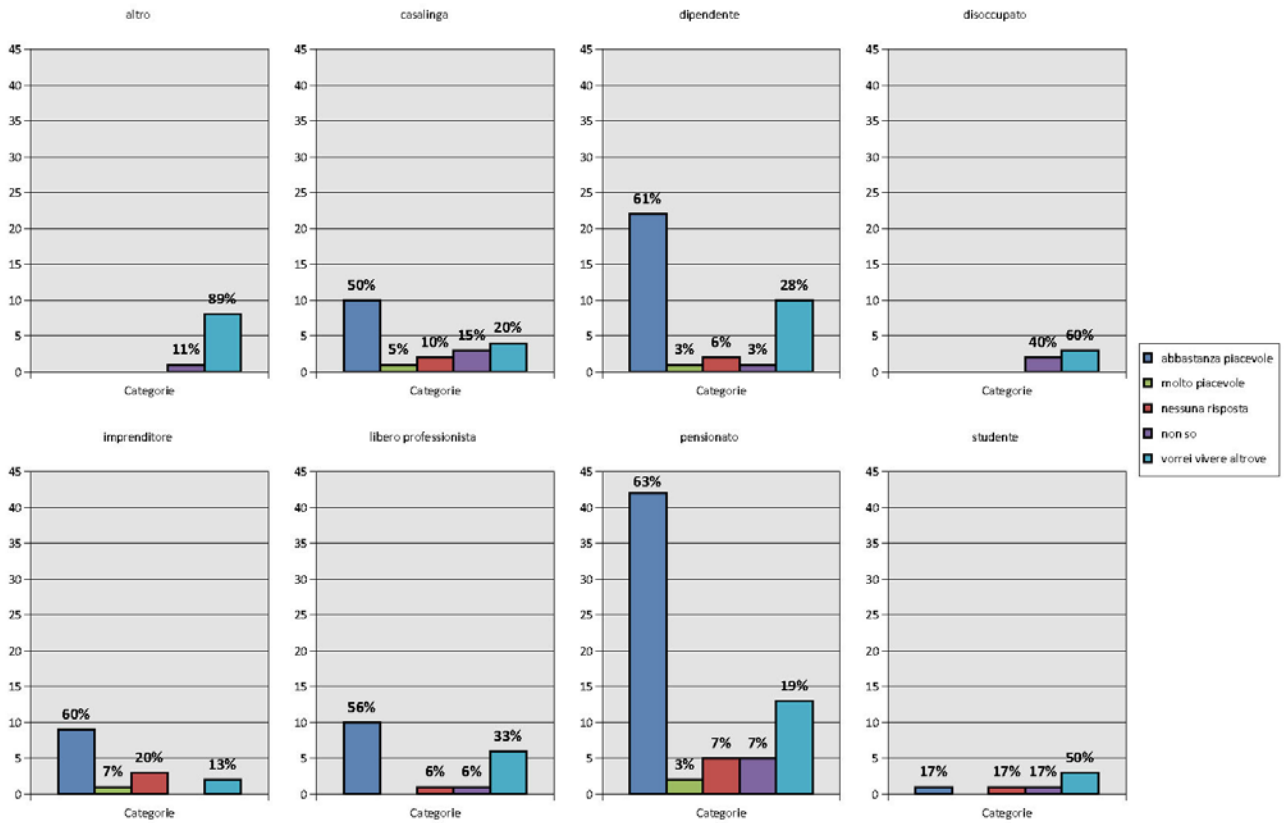
molto piacevole =	5	(3%)
abbastanza piacevole =	94	(52%)
vorrei vivere altrove =	49	(27%)
non so =	14	(8%)
nessuna risposta(*) =	18	(10%)

(*) Tre persone hanno voluto scrivere una via di mezzo tra "vorrei vivere altrove" e "abbastanza piacevole" e hanno scritto: così così, poco piacevole, non piacevole.

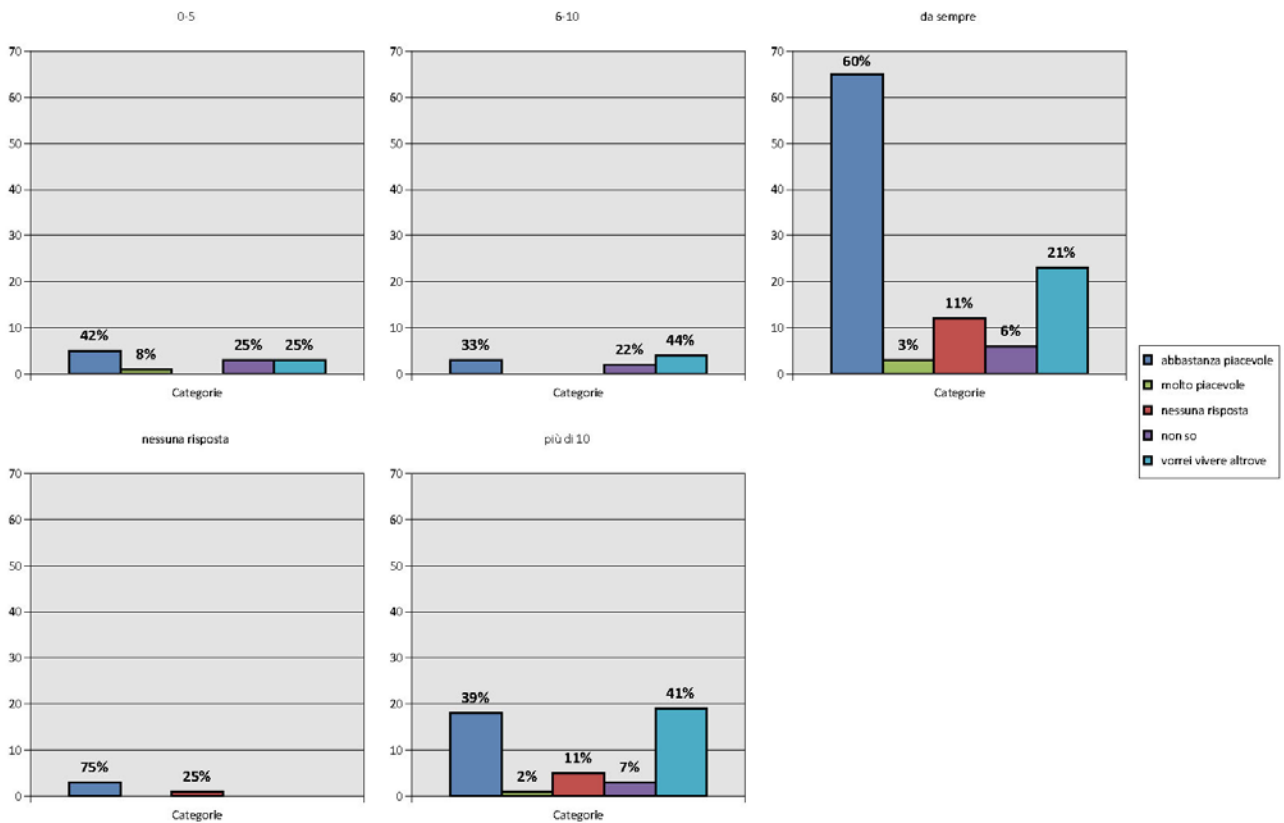
1.7.a. Come giudica la vivibilità nel comune di Roverbella?



1.7.b. Come giudica la vivibilità nel comune di Roverbella? (per posizione professione)



1.7.c. Come giudica la vivibilità nel comune di Roverbella? (per anni vissuti a Roverbella)



1.8. Lavori nel comune di Roverbella?

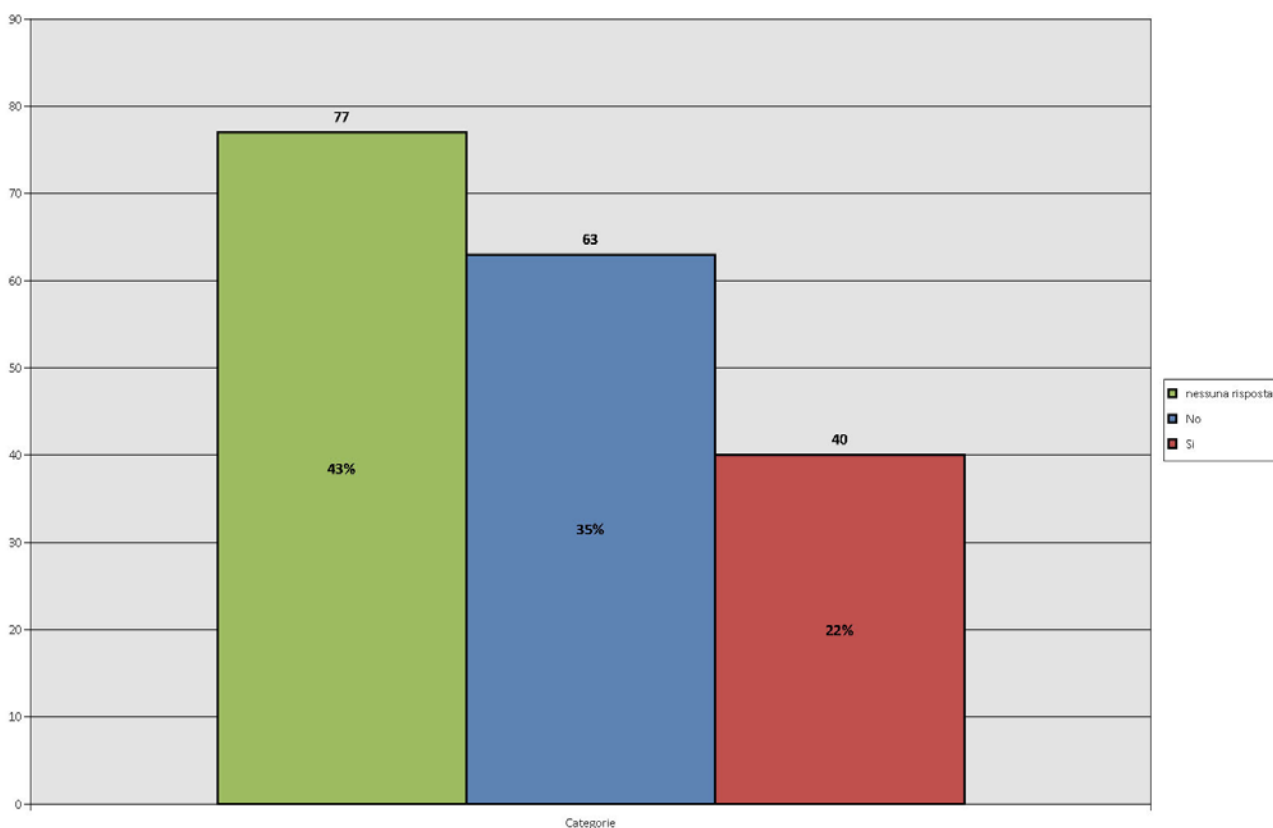
Il numero di rispondenti alla domanda è rispettivamente di:

si =	40	(22%)
no =	63	(35%)
nessuna risposta =	77	(43%)

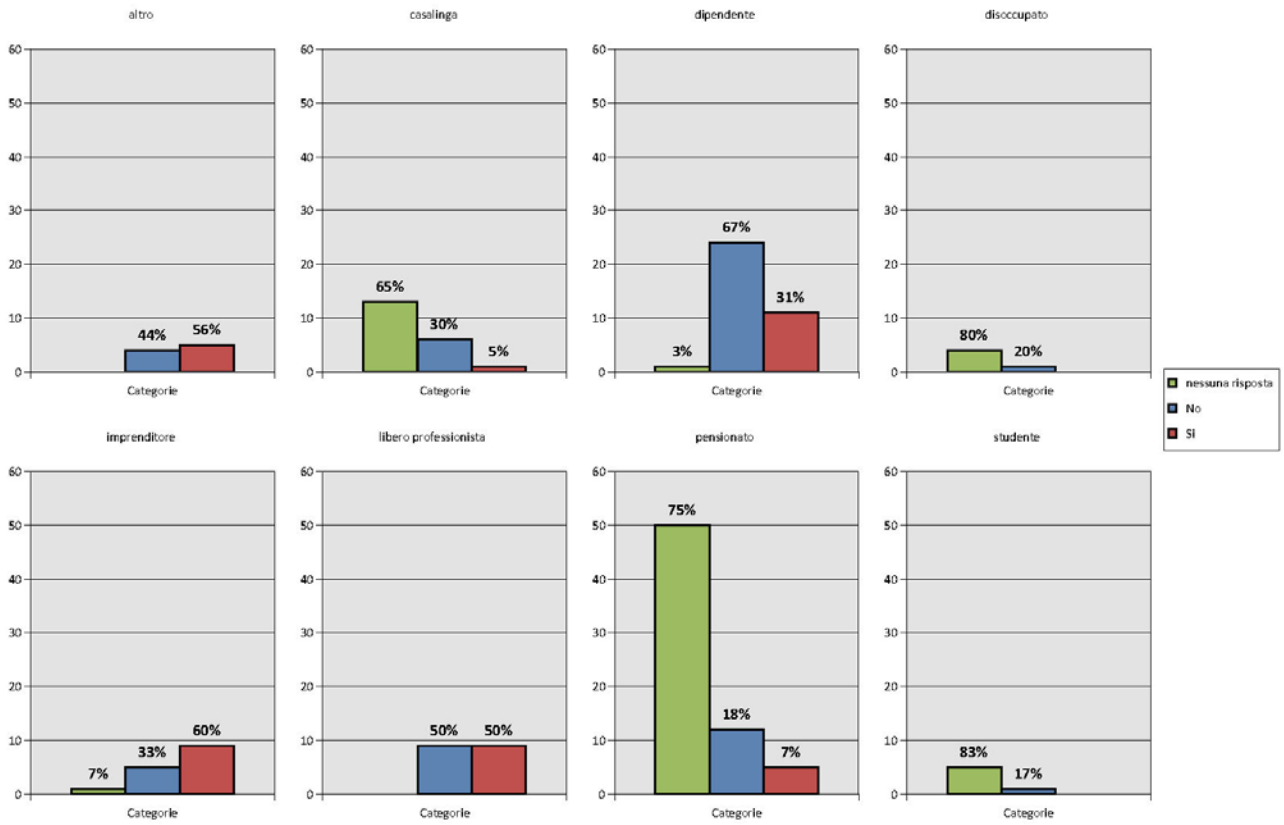
I comuni indicati da chi ha risposto "no" sono: 16 Mantova, 3 Verona, 3 vari, 2 San Giorgio di Mantova (MN), 2 Marmirolo (MN), 2 Mozzecane (VR), 2 Porto Mantovano (MN), 2 Villafranca di Verona (VR), 1 Goito (MN), 1 Castiglione delle Stiviere (MN), 1 Nogarole Rocca (VR), 1 Sommacampagna (VR), 1 Peschiera del Garda (VR), 1 Castelbelforte (MN), 1 Pastrengo (VR), 1 Milano.

La maggior parte delle persone che sono venute a vivere a Roverbella negli ultimissimi anni, a differenza delle precedenti ondate (circa 10 anni), non lavorano nel comune.

1.8.a. Lavori nel comune di Roverbella?



1.8.b. Lavori nel comune di Roverbella? (per posizione professionale)



2. QUALI SONO LE OPPORTUNITÀ E LE RISORSE DI ROVERBELLA?

Il numero di rispondenti alla domanda è rispettivamente di:

dotazioni di servizi (attrezzature pubbliche, scuole, attrezzature sportive...)	=	45
spazi verdi attrezzati	=	27
presenza di manufatti storici	=	23
relazioni di vicinato	=	36
qualità estetica	=	3
qualità della vita	=	47
qualità delle relazioni sociali	=	21
vicinanza a Mantova	=	79
altro	=	24

Chi ha risposto "altro" ha segnato:

ALTRE VICINANZE

- 4 Vicinanza al Lago di Garda
- 3 Vicinanza a Verona e collegamento con i comuni veneti limitrofi
- 2 Vicinanza Villafranca
- 1 Zona centrale rispetto a Mantova, Verona, Lago di Garda, autostrade, aeroporto

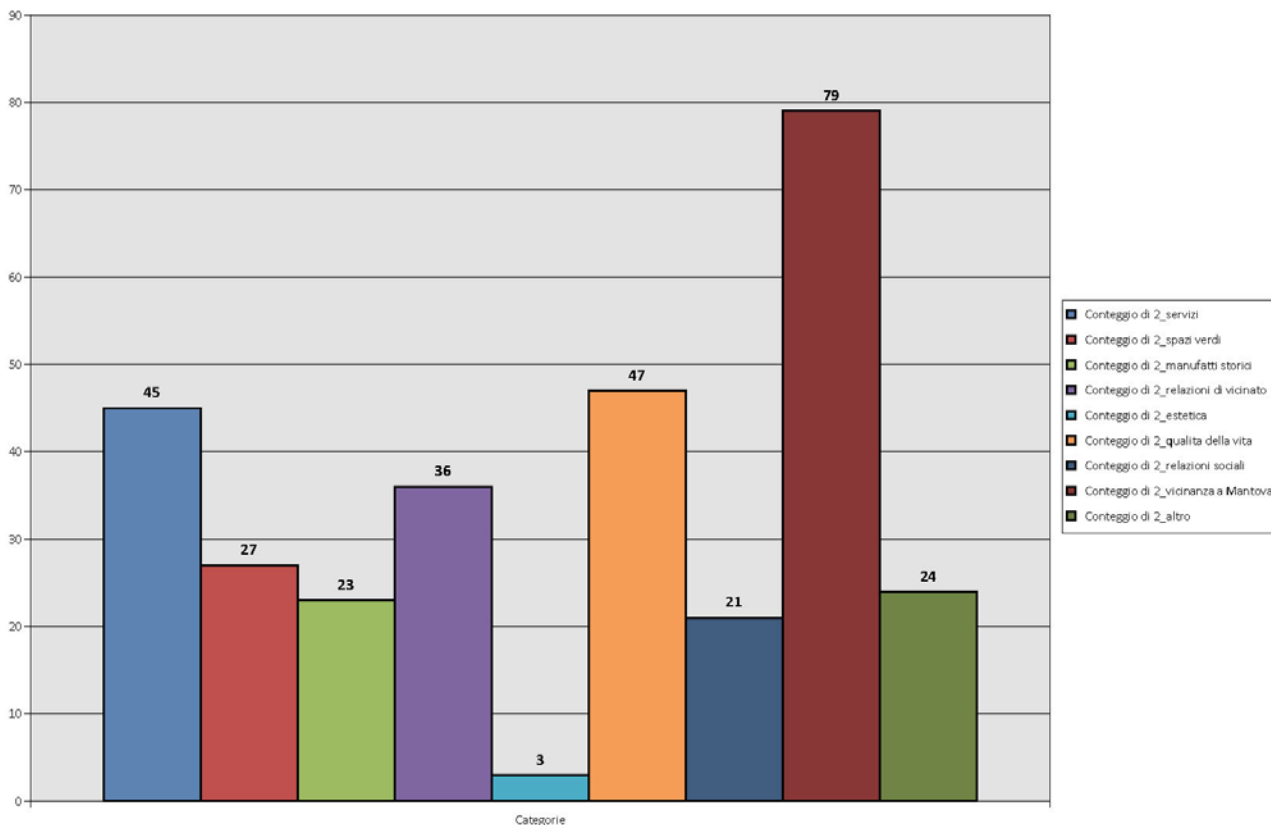
LAVORO

- 2 Opportunità di lavoro
- 1 Imprese artigiane

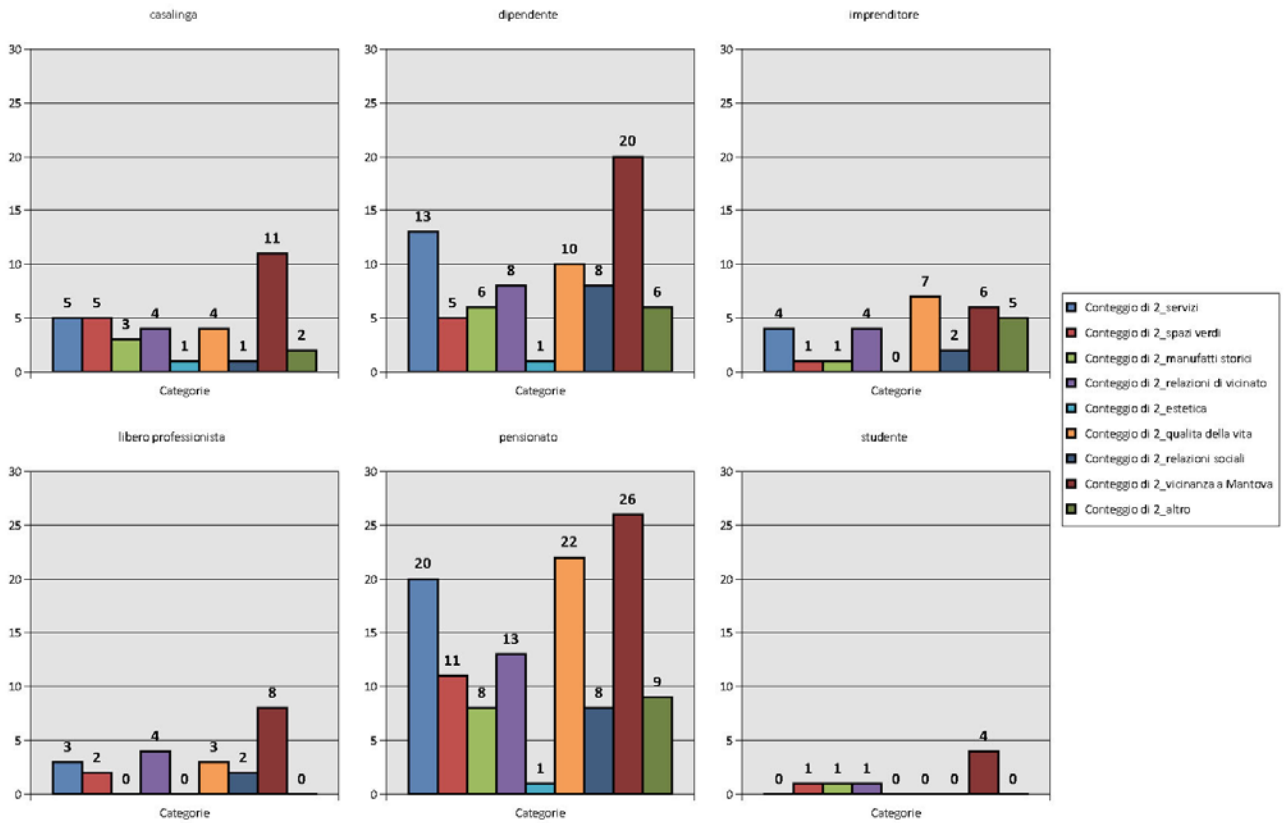
CRITICA

- 6 Nessuna
- 1 Pochissime
- 1 Per avere dei servizi bisogna spostarsi in altri comuni limitrofi
- 1 Degrado del capoluogo da eliminare
- 1 Mancanza politica per intervenire

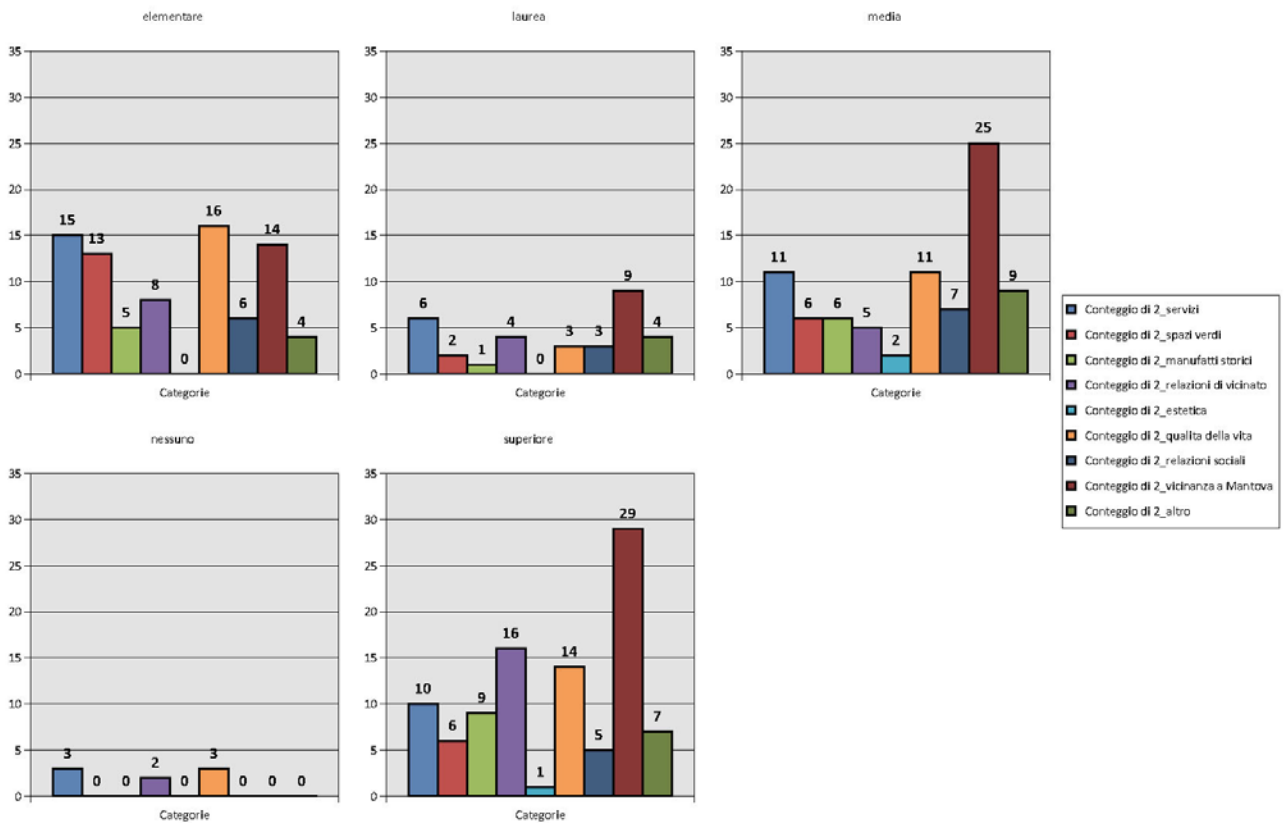
2.a. Quali sono le opportunità e le risorse di Roverbella?



2.b. Quali sono le opportunità e le risorse di Roverbella? (per posizione professionale)



2.c. Quali sono le opportunità e le risorse di Roverbella? (per titolo di studio)



3. RITIENE CHE CI SIA CARENZA DI QUALCHE SERVIZIO IN PARTICOLARE?

Il numero di rispondenti alla domanda è rispettivamente di:

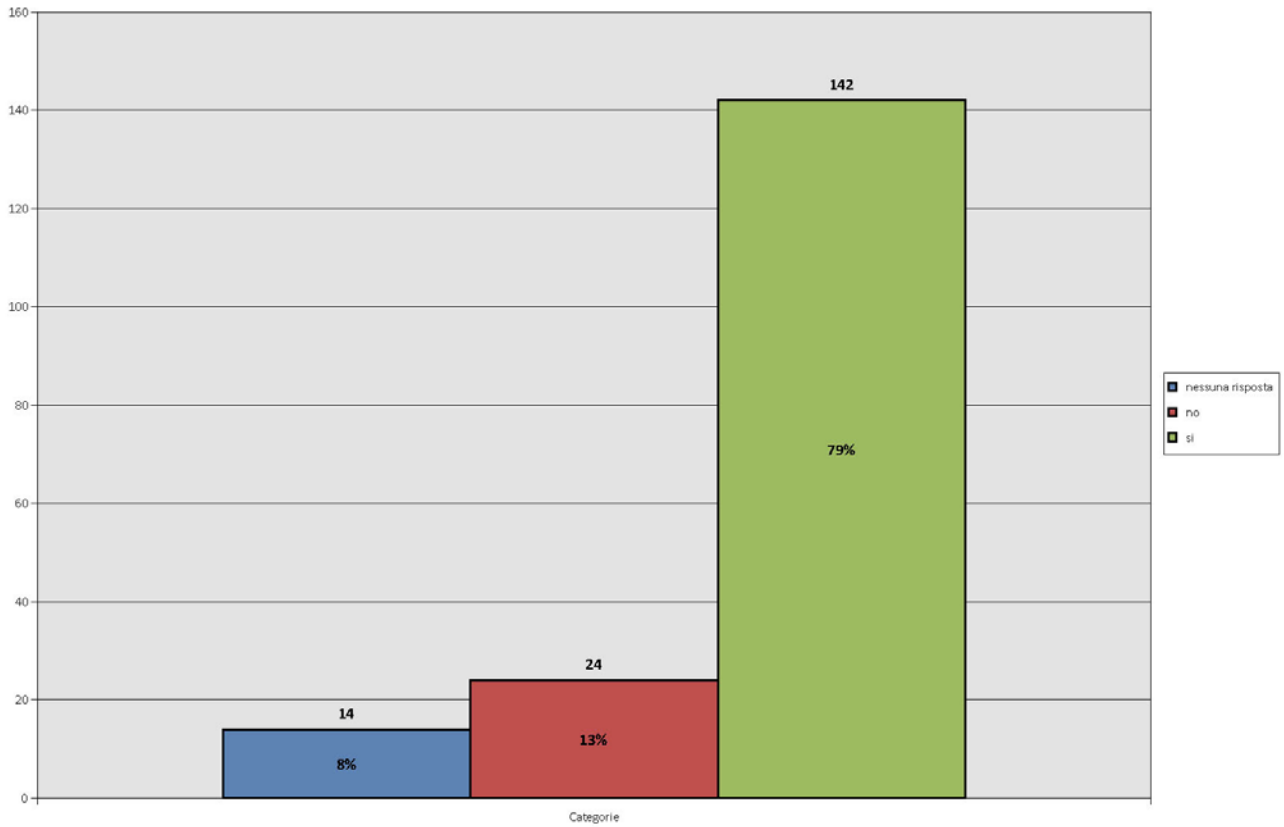
si =	142	(79%)
no =	24	(13%)
nessuna risposta =	14	(8%)

Chi ha risposto "si" ha segnato:

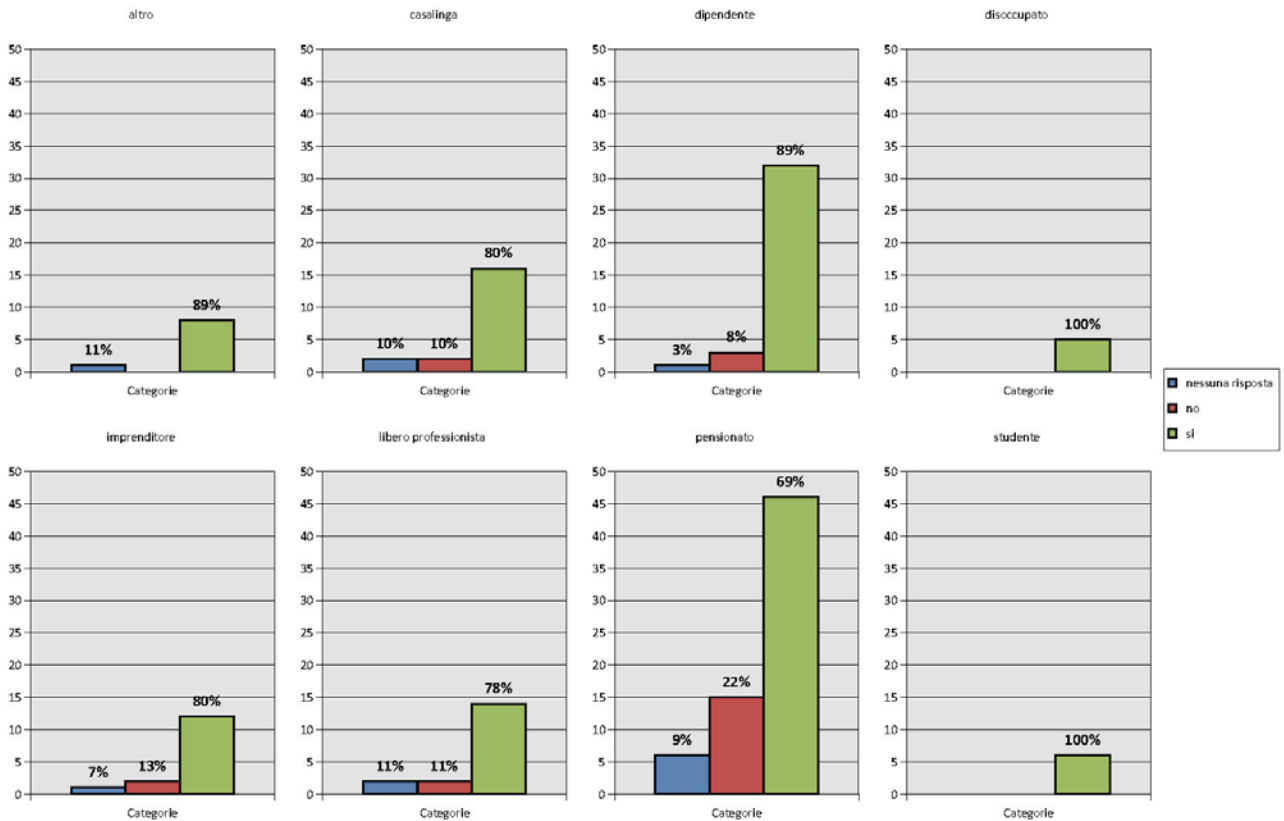
RISPOSTE DA QUESTIONARIO	SINTESI TEMA
VIABILITÀ	
1 Tangenziale 1 Traffico in centro al pese	Completamento delle tangenziali per escludere dal centro abitato il traffico pesante.
17 Manutenzione di strade e pulizia anche dei marciapiedi 2 Qualità delle strade 1 Cura delle strade vicino a Roverbella 1 Mancanza di strade 4 Mancanza e manutenzione dei parcheggi	Interventi di manutenzione e di riqualificazione della viabilità comunale.
10 Carenza del trasporto pubblico	Migliorare il trasporto pubblico
6 Mancanza delle piste ciclabili 1 Mancanza di collegamento tra le frazioni e il centro con ciclabili o con un pulmino 2 Mancanza minibus per il collegamento con Mantova e con i comuni limitrofi	Creazione di una rete di piste ciclabili che connettano le varie frazioni a itinerari sovra locali.
1 Stazione ferroviaria (ampliamento del parcheggio, eliminare il passaggio a livello)	Miglioramento dell'accessibilità alla stazione ferroviaria e creazione di parcheggi di interscambio.
VERDE PUBBLICO	
4 Mancanza di aree a verde 6 Mancanza di cura degli spazi verdi e dei giochi 1 Migliorare il parco giochi di Malavicina 5 Poco verde pulito e attrezzato 1 Pulizia delle aree a verde per bambini e sorvegliarle con telecamere 2 Pulizia del territorio e del verde	Riqualificazione e miglioramento delle aree verdi esistenti e previsione di nuove, prestando attenzione ai bambini, alle famiglie e alla loro sicurezza.
MANCANZA STRUTTURE	
19 Mancanza spazi aggregativi x giovani (centro giovanile) 5 Mancanza spazi aggregativi (in generale)	Realizzazione di nuovi spazi aggregativi sia per giovani sia per tutta la popolazione
10 Mancanza di un teatro (cinema, sala polivalente per incontri) 2 Mancanza di un museo 1 Bagni pubblici	Realizzazione di un cinema/teatro e sala per incontri
SERVIZI DA MIGLIORARE	
1 Acquedotto 1 Mancanza di acqua in estate 1 Mancanza di depuratore che tolga il calcare all'acqua	Miglioramento del servizio dell'acquedotto
1 Cimitero pulizia specie nei servizi igienici 1 Cimiteri e strade 1 Più luce nelle strade del cimitero	Maggiore attenzione alla manutenzione e pulizia del cimitero
RIQUALIFICAZIONI	
7 Centro storico pulito e vivibile 1 Riqualificazione delle frazioni 1 Cura e manutenzione del territorio	Riqualificazione del centro storico e delle frazioni
SCUOLA	

1 Trasporto scolastico 1 Maggiore cura della scuola 1 Asilo nido poco posto 1 Scuola dell'infanzia piccola 1 Scuola primaria inadeguata	Miglioramento ed adeguamento delle scuole alle nuove esigenze.
<u>SPORT</u>	
8 Piscina 4 Attrezzature sportive (centro sportivo) 1 Palestra	Realizzazione di nuove attrezzature sportive (piscina, centro sportivo)
<u>MEDICI - SANITARI</u>	
11 Casa di riposo 6 Assistenza anziani 1 Casa di cura x anziani 2 Migliore assistenza domiciliare	Realizzazione di una nuova casa di riposo e miglioramento dei servizi per gli anziani
3 Guardia medica 2 Assistenza sociale 2 Aiuti alla persona	Miglioramento dell'offerta dei servizi alla persona.
<u>ECOLOGIA</u>	
1 Più controlli per immondizie nei fossi 1 Raccolta del verde a domicilio e gratuita 1 Smaltimento dei rifiuti: la Paesa è insufficiente servono più aree ecologiche in paese o orari più flessibili 1 Disinfestazione	Maggiore attenzione alla raccolta dei rifiuti e qualità ambientale
<u>SICUREZZA</u>	
4 Sicurezza e sorveglianza del territorio 1 Rispetto per la legge 1 Più vigilanza 1 Carabinieri e vigili 1 Superficialità nei vigili	Maggiore sicurezza e sorveglianza del territorio.
<u>INTRATTENIMENTI</u>	
4 Attività culturali, mostre spettacoli 2 Intrattenimenti 1 Iniziative per il tempo libero	Maggiore attenzione all'offerta culturale
<u>LAVORO</u>	
6 Negozi e attività commerciali 1 Supermercati 3 Lavoro 3 Fabbriche industrie e artigianato 1 Mancanza spazi per le industrie	Attenzione al lavoro e all'ampliamento dell'offerta commerciale e produttiva
<u>VARI</u>	
1 Piano comunale poliennale per lo sviluppo 1 Servizi 1 Spostamento del mercato in centro rendendolo più visibile e sicuro 1 Rapporto cittadino con gli uffici comunali 1 Piano regolatore 1 Poco aiuto alla famiglia 1 Castelletto: illuminazione, canali inondazioni precedenti, scarsa vigilanza su chi brucia i rifiuti	
<u>CATASTROFISTI</u>	
6 Tutto non va 1 Belvedere e Malavicina offrono poco	

3.a. Ritieni che ci sia carenza di qualche servizio in particolare?



3.b. Ritieni che ci sia carenza di qualche servizio in particolare? (per posizione professionale)

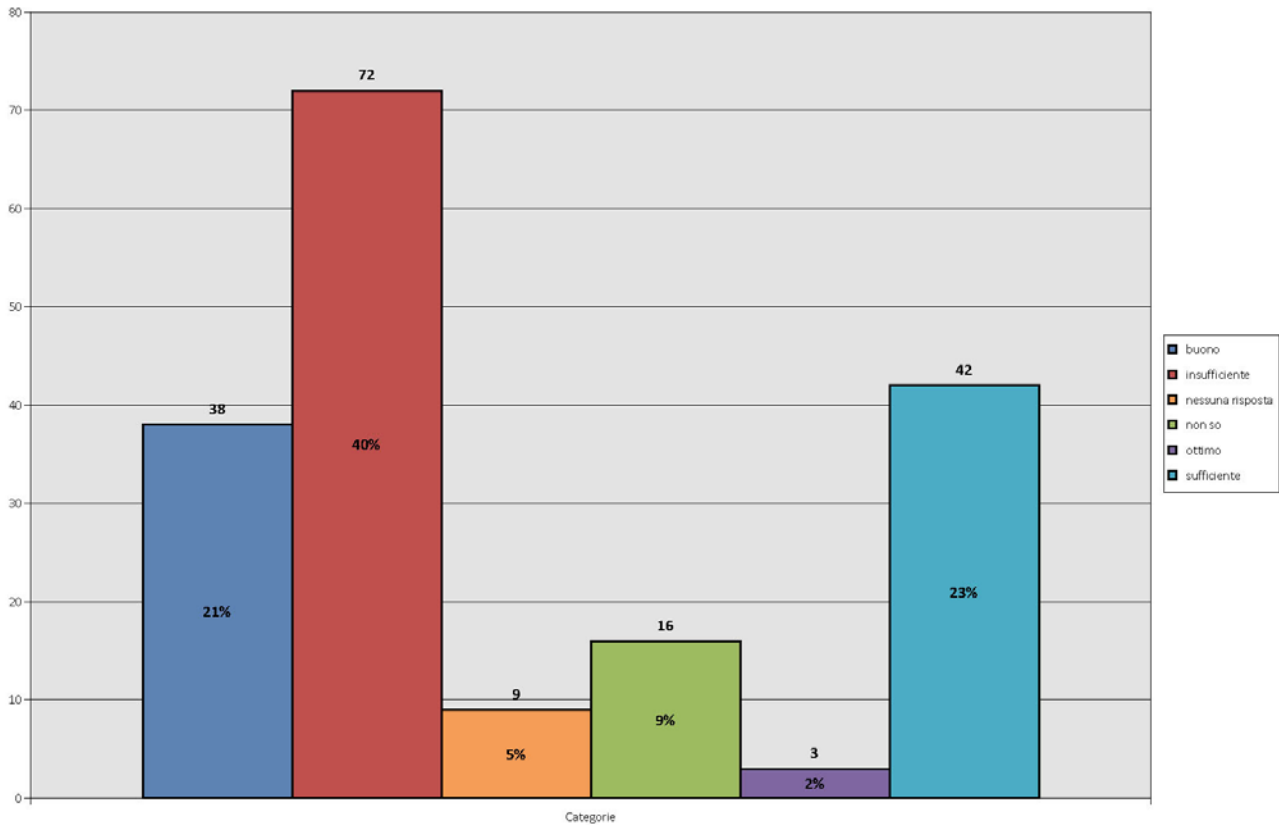


4. LA CRESCITA DI ROVERBELLA IN QUESTI ANNI COME LA GIUDICA?

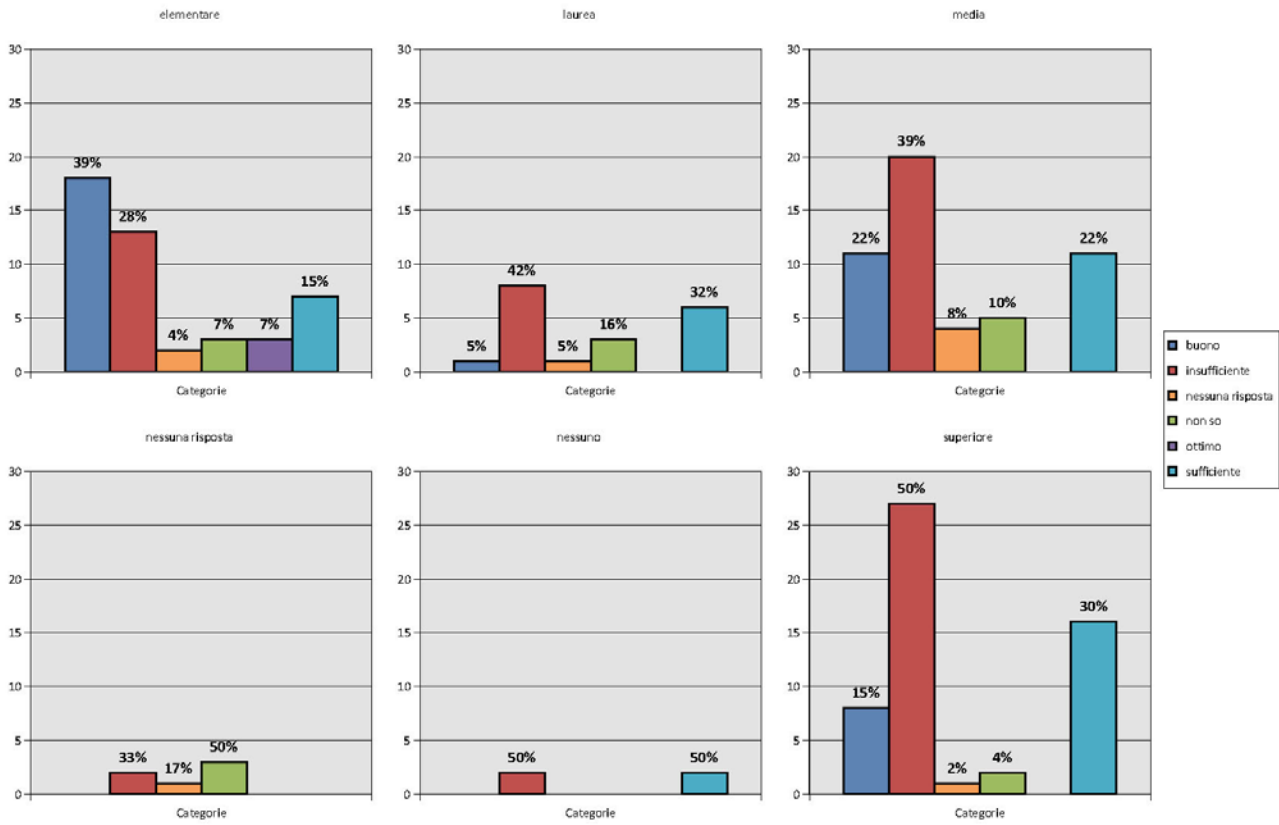
Il numero di rispondenti alla domanda è rispettivamente di:

ottimo =	3	(2%)
buono =	38	(21%)
sufficiente =	42	(23%)
insufficiente =	72	(40%)
non so =	16	(9%)
nessuna risposta =	9	(5%)

4.a. La crescita di Roverbella in questi anni come la giudica?



4.b. La crescita di Roverbella in questi anni come la giudica? (per titolo di studio)

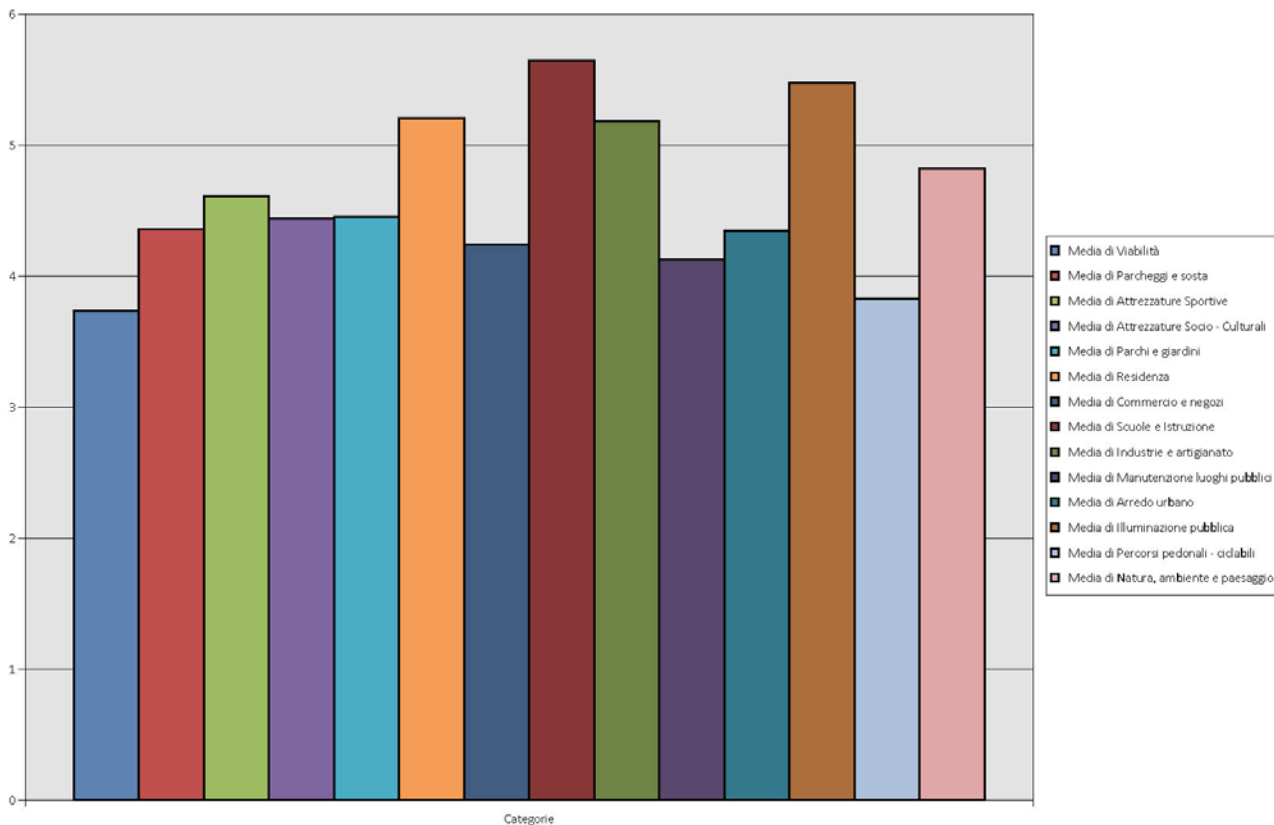


5. ESPRIMA UN GIUDIZIO TRAMITE VOTO DA 1 A 10 IN MODO CRESCENTE PER LE SEGUENTI TEMATICHE

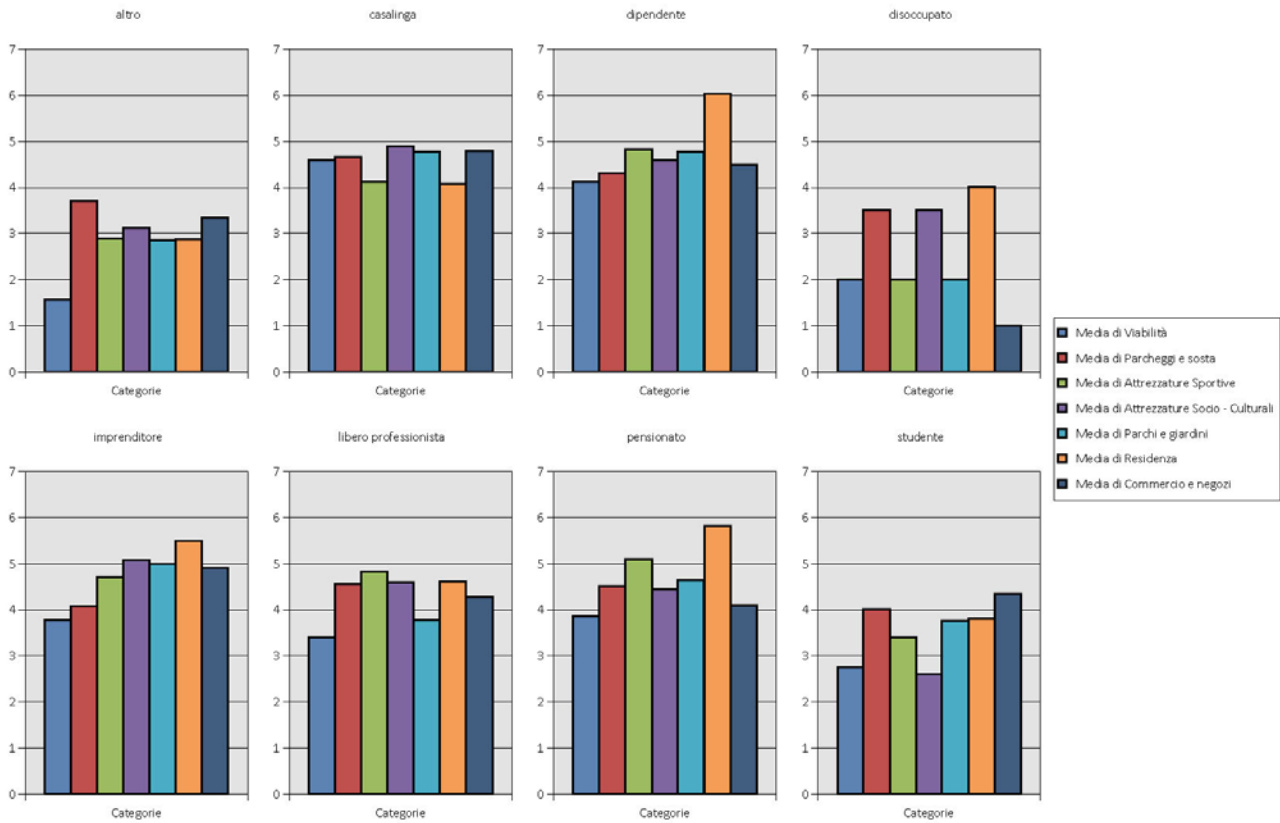
Il numero di rispondenti alla domanda e la media dei voti è rispettivamente di:

viabilità =	146	(3,73)
parcheggi e sosta =	153	(4,36)
attrezzature sportive =	158	(4,61)
attrezzature socio - culturali =	150	(4,44)
parchi e giardini =	155	(4,45)
residenza =	143	(5,20)
commercio e negozi =	141	(4,24)
scuole e istruzione =	157	(5,64)
industrie e artigianato =	149	(5,18)
manutenzione luoghi pubblici =	144	(4,13)
arredo urbano =	139	(4,35)
illuminazione pubblica =	158	(5,47)
percorsi pedonali - ciclabili =	140	(3,83)
natura, ambiente e paesaggio =	140	(4,82)

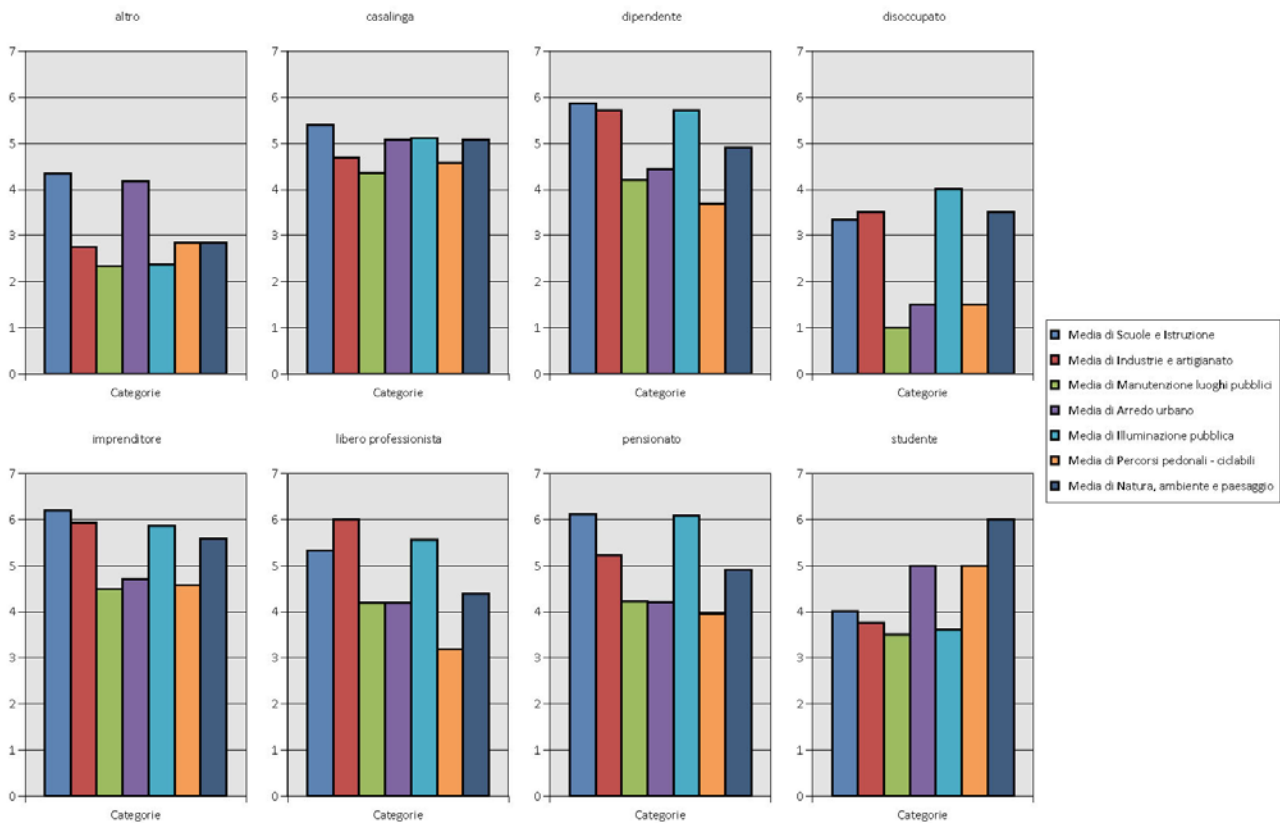
5.a. Esprima un giudizio tramite voto da 1 a 10 in modo crescente per le seguenti tematiche



5.b. Esprima un giudizio tramite voto da 1 a 10 in modo crescente per le seguenti tematiche (per posizione professionale)



5.c. Esprima un giudizio tramite voto da 1 a 10 in modo crescente per le seguenti tematiche (per posizione professionale)

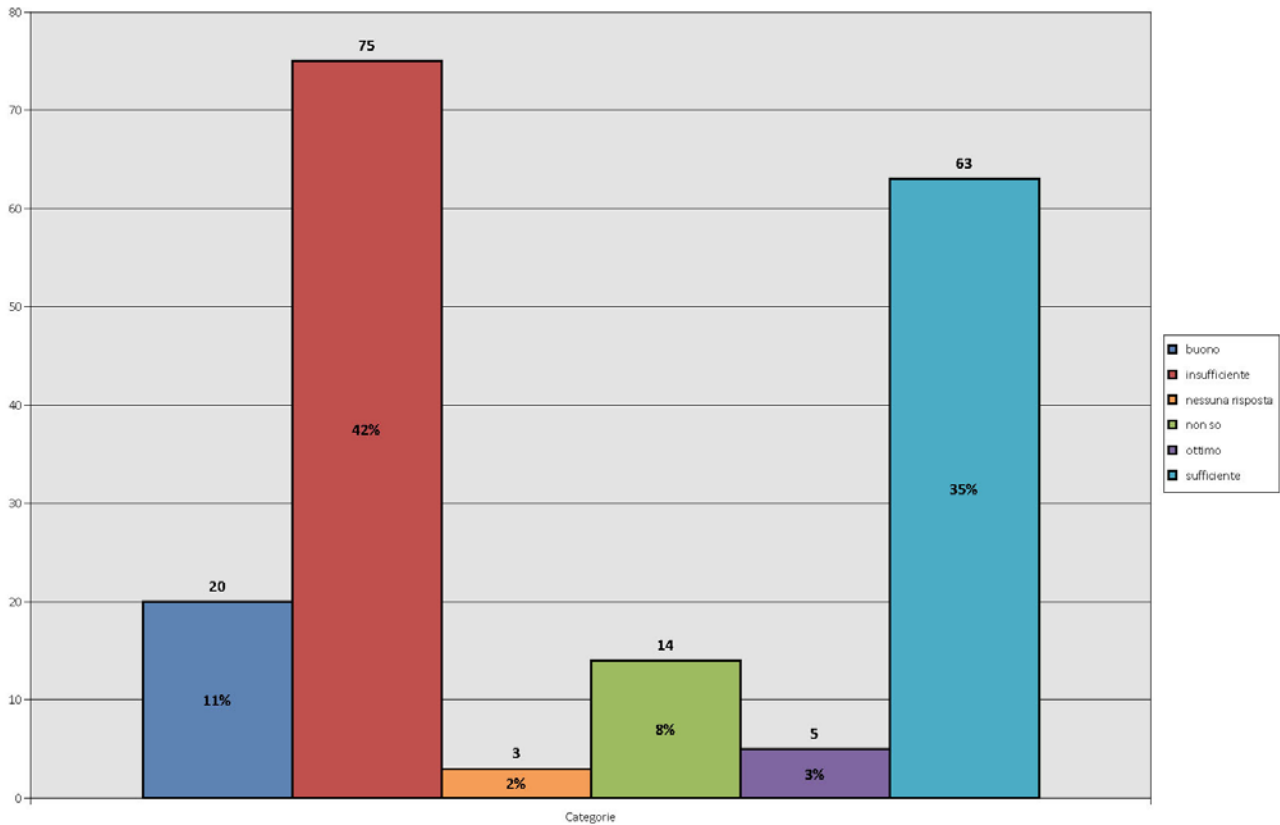


6. COME GIUDICA IL RAPPORTO TRA COSTRUITO ED AREE VERDI?

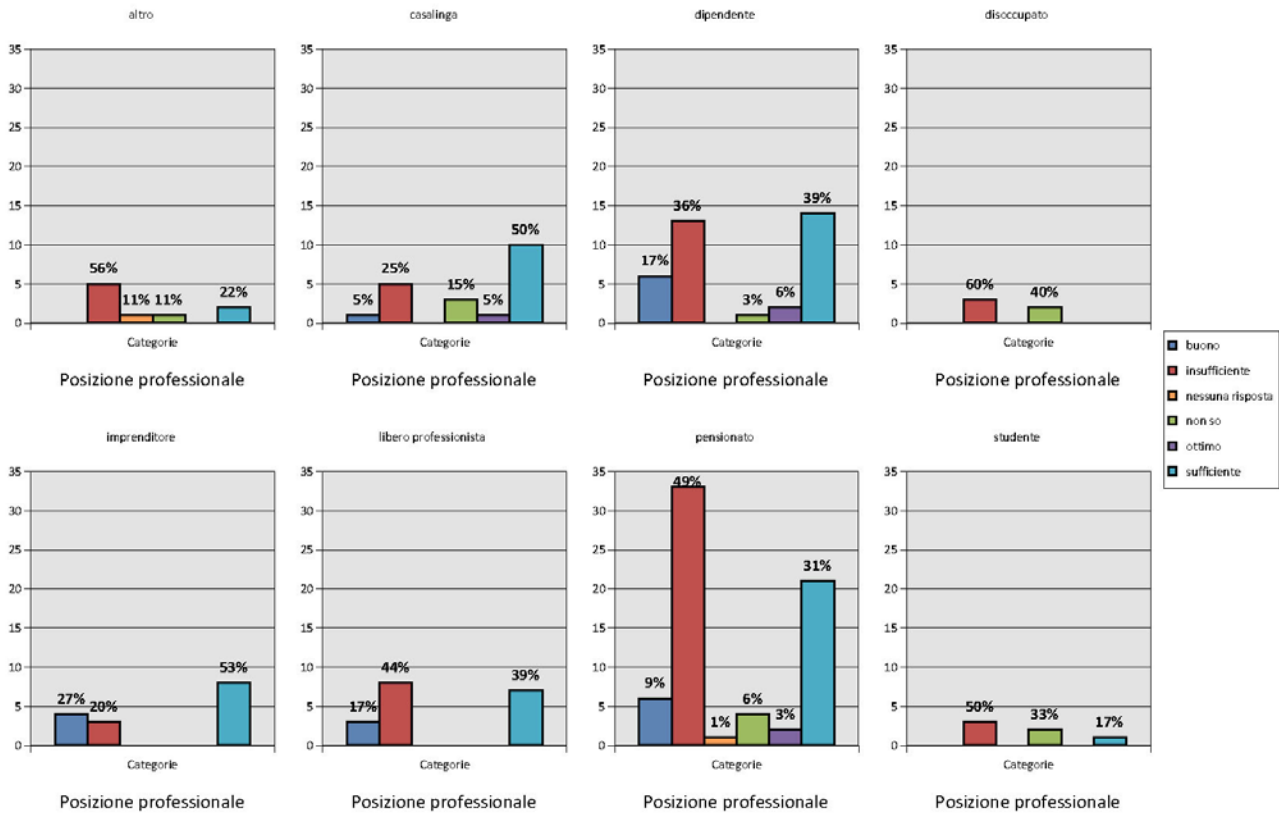
Il numero di rispondenti alla domanda è rispettivamente di:

ottimo =	5	(3%)
buono =	20	(11%)
sufficiente =	63	(35%)
insufficiente =	75	(42%)
non so =	14	(8%)
nessuna risposta =	3	(2%)

6.a. Come giudica il rapporto tra costruito ed aree verdi?



6.b. Come giudica il rapporto tra costruito ed aree verdi? (per posizione professionale)



7. IN QUALE ELEMENTO SI PUÒ IDENTIFICARE ROVERBELLA?

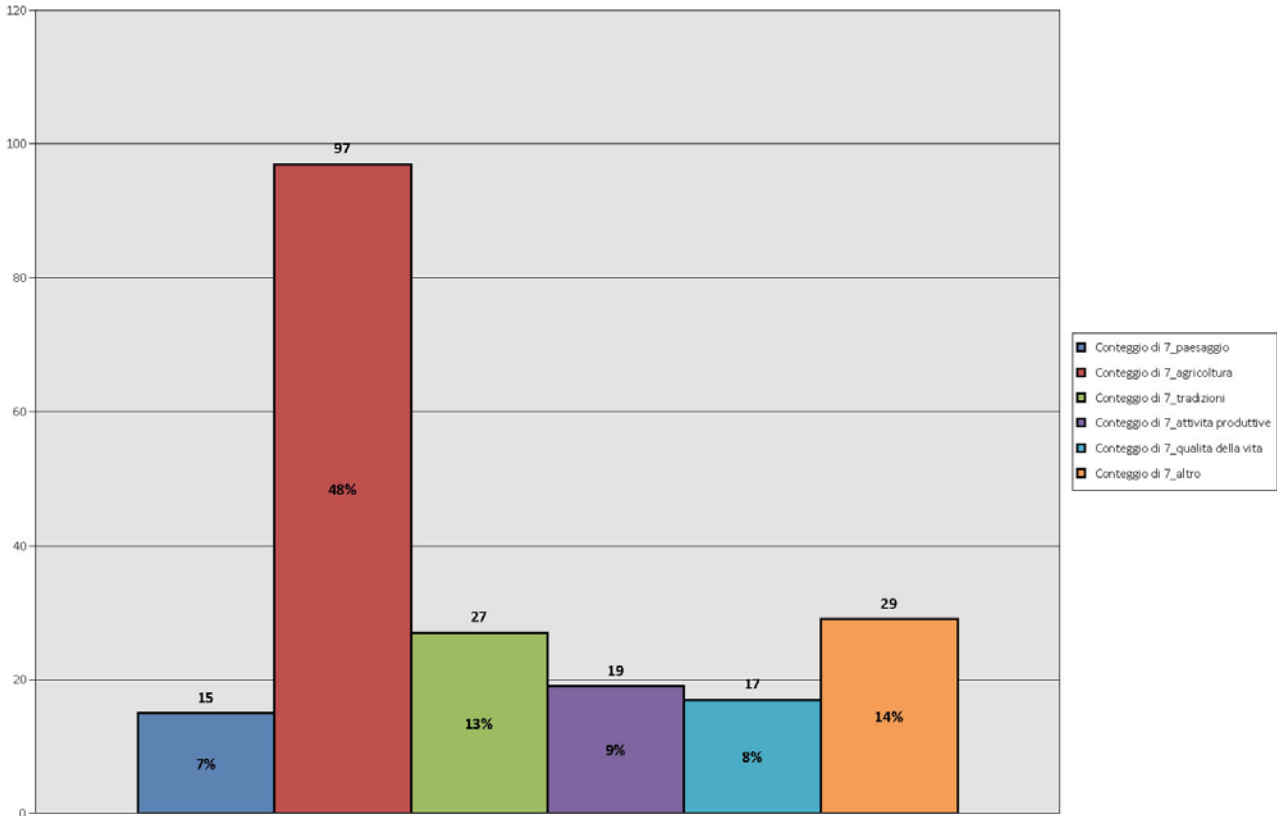
Il numero di rispondenti alla domanda è rispettivamente di:

natura, paesaggio =	15	(7%)
agricoltura =	97	(48%)
tradizioni =	27	(13%)
attività produttive =	19	(9%)
qualità della vita =	17	(8%)
altro =	29	(14%)

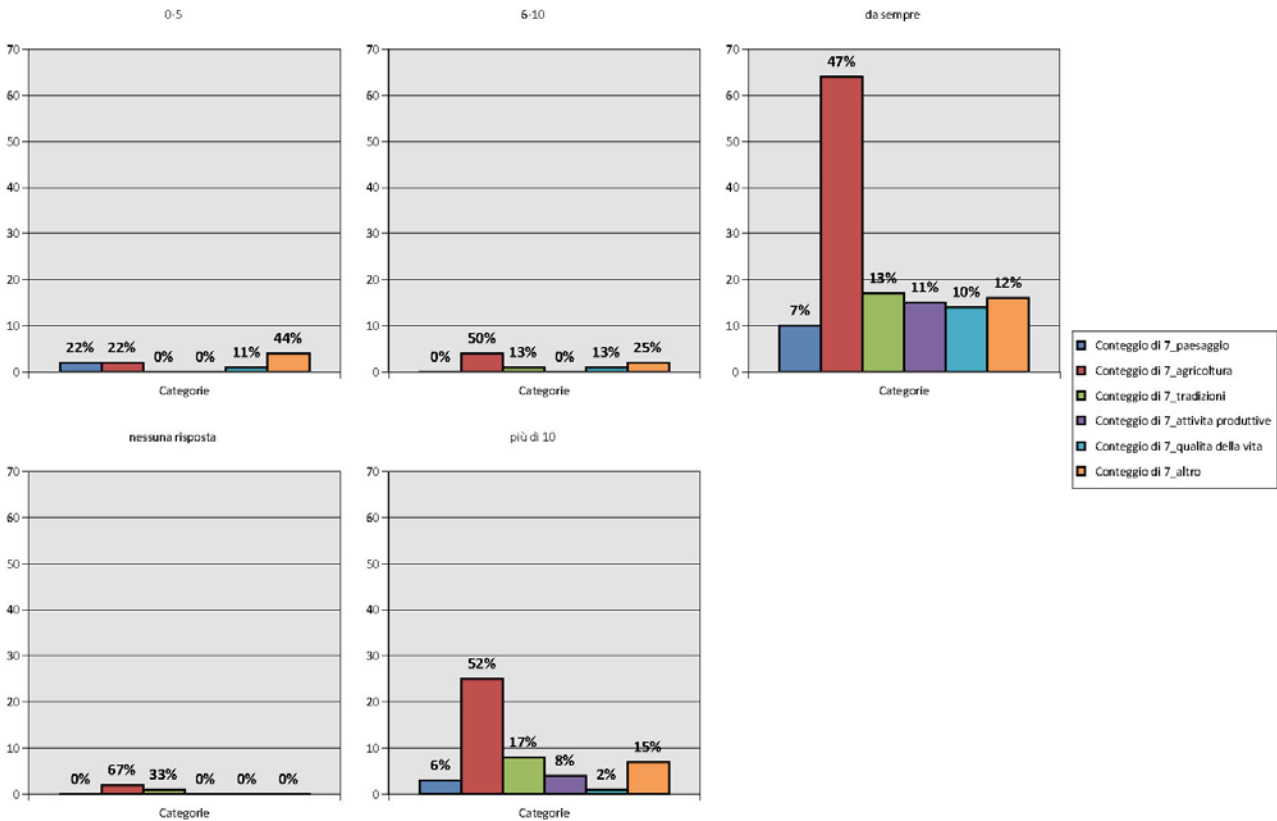
Chi ha risposto "altro" ha segnato:

ELEMENTI POSITIVI
<ul style="list-style-type: none"> • crescita proporzionata alla cittadinanza • monumento della piazza (Angelona)
ELEMENTI PROPOSITIVI
<ul style="list-style-type: none"> • sviluppare la conoscenza esterna con manifestazioni e recupero delle vecchie tradizioni • una realtà in parte agricola che deve ancora trovare una più definita identità
ELEMENTI NEGATIVI
<ul style="list-style-type: none"> • vecchio • paese dormitorio • dormiente • abbandonato • degrado • in nessun elemento indicato, paese abbandonato • paese di emigranti per lavoro e divertimento • paese in declino • paese fermo e campanilista • paese retrogrado • paese senza futuro per i giovani e senza lavoro • indescrivibile • paese del terzo mondo • paese alla deriva non si fa nulla per risollevarlo • non si fa nulla per migliorare
<ul style="list-style-type: none"> • comune senza programmazione • dimenticato da chi deve intervenire (giunta) • paese senza amministrazione si vive al momento • un' amministrazione più attiva
<ul style="list-style-type: none"> • inquinamento • autotreni che passano per il centro storico • agricoltura ma in senso negativo
ALTRO
<ul style="list-style-type: none"> • non la conosco molto

7.a. In quale elemento si può identificare Roverbella?



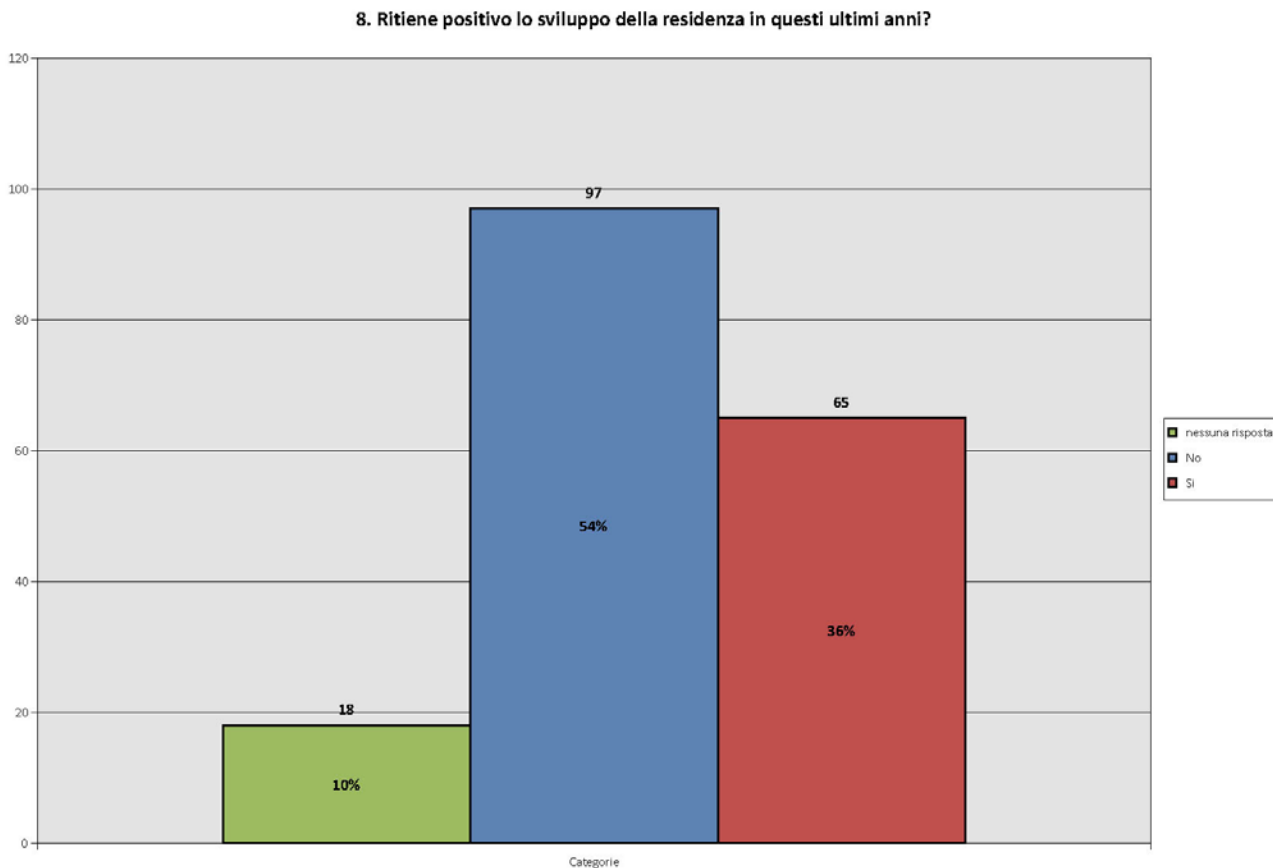
7.b. In quale elemento si può identificare Roverbella? (per anni vissuti a Roverbella)



8. RITIENE POSITIVO LO SVILUPPO DELLA RESIDENZA IN QUESTI ULTIMI ANNI?

Il numero di rispondenti alla domanda è rispettivamente di:

- si = 65 (36%)
- no = 97 (54%)
- nessuna risposta = 18 (10%)



Motivazioni:

RISPOSTE DA QUESTIONARIO	SINTESI TEMA
SI	
CRESCITA PROPORZIONATA	
3 È abbastanza equilibrata e difficilmente ci sono case vuote 2 Le nuove aree residenziali sono meglio organizzate e curate 2 Sviluppo proporzionato alla crescita demografica (crescita omogenea) 2 Notevole sviluppo delle zone residenziali 2 Sviluppo quartiere navigatori 2 Si mantiene la consistenza del comune 1 Ci sono poche case vuote 1 Ha dato una massa al paese fermo da anni 1 Si è verificato un aumento della popolazione 1 Giusto equilibrio fra servizi e utenti 1 Non troppo invasiva 1 Razionale integrazione di edilizia popolare in contesto urbano	Residenza cresciuta in modo equilibrato e rispettoso dell'esistente.
VERDE	
1 Verde vicino alla città	Presenza di verde

1 Ci sono aree verdi	
VALORI ADEGUATI	
1 È l'unico paese dove costa meno l'acquisto 1 Prezzi terreni adeguati	Costi di acquisto delle case e dei terreni adeguati e non troppo cari
LAVORO	
4 Crea lavoro 1 Stimola lo sviluppo del terziario volto a soddisfare i bisogni dei residenti 1 Hanno costruito capannoni e industrie per giovani	La crescita crea le condizone di una maggiore occupazione e un benessere più diffuso.
POSITIVE	
1 Porta benessere 1 Corrisponde alle esigenze delle richieste 1 Significa che si vive discretamente se viene scelta per viverci 1 È un buon segno per il paese 1 Abbastanza rispettosa del vivere quotidiano 1 Mi trovo bene 1 Modernizzare il paese 1 Ha evitato megastrutture	
VARIE	
1 L'uomo è l'elemento più importante in una comunità	

RISPOSTE DA QUESTIONARIO	SINTESI TEMA
NO	
SVILUPPO	
1 Quartieri dormitorio 1 Sviluppo urbanistico disordinato 1 Sviluppo al rallentatore 1 Urbanistica e architettura di pura speculazione 1 Ha cambiato la morfologia del paese rendendola più dispersiva 1 Le risorse non permettono sviluppo 1 Troppo miscuglio 1 Il paese si è sviluppato troppo verso Verona e niente verso Marmirolo 1 Sono trenta anni che abito qui ed è uguale a trenta anni fa	Crescita non uniforme su tutto il territorio. Possibile trasformazione del comune in quartiere dormitorio. Limitata qualità dei nuovi quartieri
RESIDENZA / CASA	
6 Mancano i servizi 3 Troppe case 1 Troppi casermoni 1 Si è costruito troppo 3 Le zone residenziali sono fatte a caso slegate dal nucleo storico 1 Troppi pl e la crisi attuale senza ripresa 1 Gli interventi proposti sono esteticamente anonimi 1 Architettura inadeguata e quartieri troppo fitti 1 Si comincia ad infittire 1 Si è sacrificato lo spazio della viabilità e dei parcheggi 1 Mancano parcheggi e tutto è stato costruito troppo stretto 1 Nate a caso senza percorsi pedonali	Carenza di servizi generali Edifici troppo speculativi Poca attenzione allo spazio pubblico, ai percorsi pedonali, alla viabilità e ai parcheggi Affitti cari e mancanza di abitazioni a costo moderato. Pensare alla riqualificazione del patrimonio edilizio esistente

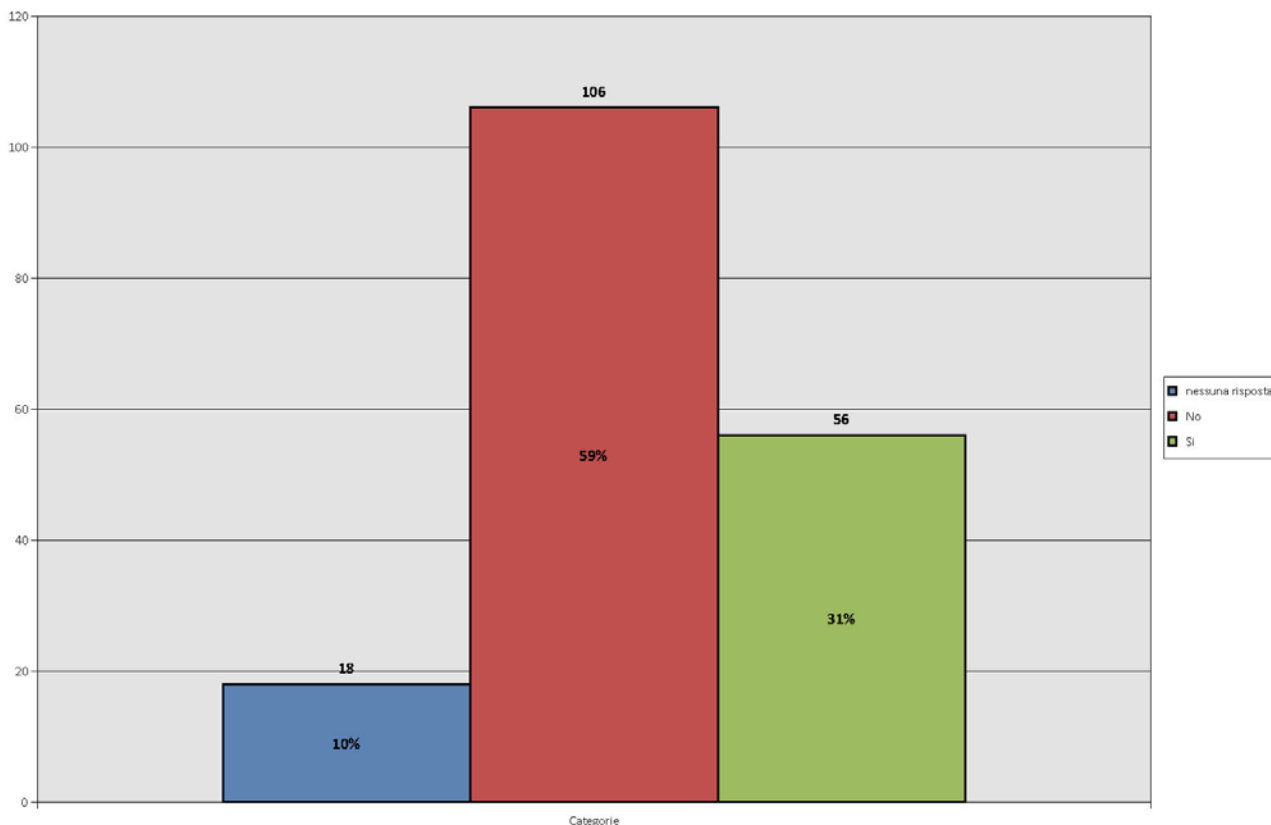
<p>1 Prevalentemente spazi stretti e insufficienti</p> <p>1 Condensato in un'unica zona</p> <p>1 Non si agevolano le giovani coppie a costruirsi la casa</p> <p>1 Affitti e acquisti cari x i servizi disponibili</p> <p>1 Mancano abitazioni a costo moderato</p> <p>1 Non c'è bisogno di nuovi abitanti</p> <p>1 Non sono state fatte case adatte</p> <p>1 Troppo veloce si dovrebbero recuperare di più le abitazioni in disuso</p> <p>1 Sarebbe meglio riqualificare le costruzioni esistenti</p>	
VERDE	
<p>1 Mancano spazi verdi</p> <p>1 Bisogna lasciare più spazi a verde</p>	Mancanza di adeguati spazi a verde
LAVORO	
<p>1 Manca il lavoro</p> <p>1 Manca industria</p> <p>1 Poche industrie</p> <p>1 Il mercato immobiliare è in crisi</p> <p>1 Non si vendono case</p> <p>1 Si chiudono le attività</p> <p>1 Manca lavoro e servizi essenziali</p>	Ripercussione della crisi economica generale su Roverbella
QUALITÀ / SERVIZI	
<p>1 Troppo inquinamento</p> <p>1 Troppo caotico e disordinato rispetto alle richieste di abitazioni</p> <p>1 Reti fognarie e di depurazione insufficienti che devono essere potenziate</p> <p>1 Manca una piazza per ritrovarsi</p>	<p>Mancanza di una piazza</p> <p>Carenza di servizi fognari e depurativi che sono inadeguati</p>
EXTRACOMUNITARI	
12 Sono solo extracomunitari	Presenza di extracomunitari
ELEMENTI NEGATIVI GENERALI	
<p>3 Non c'è stato nessun sviluppo</p> <p>2 Non va niente e non fate niente</p> <p>1 Non sono state fatte scelte adeguate ai bisogni</p> <p>1 Non si valorizzano le aree sulle strade principali</p> <p>1 Non c'è richiesta per mancanza di opportunità</p> <p>1 Siamo fermi da molti anni</p> <p>1 Non ha avuto iniziative</p> <p>1 Senza prospettive</p> <p>1 Più che negativo</p> <p>1 Non gestita bene</p> <p>1 Non hanno fatto niente per la vita sociale</p> <p>1 Non si fa niente per modernizzare</p> <p>1 Burocrazia lenta e poco chiara</p> <p>1 Non ha creato una ricchezza comune</p> <p>3 Non so</p>	

9. RITIENE POSITIVO LO SVILUPPO DELLE ATTIVITÀ PRODUTTIVE (INDUSTRIE, ARTIGIANATO...) IN QUESTI ULTIMI ANNI?

Il numero di rispondenti alla domanda è rispettivamente di:

- si = 56 (31%)
- no = 106 (59%)
- nessuna risposta = 10 (10%)

9. Ritiene positivo lo sviluppo delle Attività Produttive (industrie, artigianato...) in questi ultimi anni?



Motivazioni:

RISPOSTE DA QUESTIONARIO	SINTESI TEMA
SI	
LAVORO	
17 Da lavoro alle famiglie 3 Si da lavoro e si fanno conoscere le specificità locali 3 Per dare lavoro ai giovani 2 È fonte di reddito e di benessere ne servirebbero di più 2 Nonostante la crisi si lavora 1 L'artigianato da lavoro a più persone dell'agricoltura 2 Ci sono aree ancora non utilizzate "Paesa" 1 Si è dato spazio alle attività artigianali locali e non 1 Si spera in una maggiore occupazione 1 Meglio concentrare le attività produttive dove ci sono già 1 Possono incrementare il paese con nuovi	Lo sviluppo delle attività produttive contribuisce a creare prospettive occupazionali. Le aree produttive sono distribuite in zone diverse e separate dalla residenza. Concentrare le attività produttive dove già esistono.

abitanti 1 Abbastanza positivo prima che arrivasse la crisi 1 Con i tempi che corrono 1 È abbastanza normale 1 Non incide nell'agglomerato urbano 1 Distribuite in zone diverse 1 Santa Kosme	
EFFETTI	
1 Aumenta l'importanza del paese 1 Mantenimento di piccole attività che rendono il paese vivo e non un dormitorio	La presenza di diverse funzioni contribuisce ad evitare i "quartieri dormitorio". Le aziende produttive importanti contribuiscono a rilanciare l'immagine del comune.

RISPOSTE DA QUESTIONARIO	SINTESI TEMA
NO	
LAVORO	
15 Ci sono continue chiusure 9 Poche industrie e poche aziende 3 Mancano le industrie 3 Manca il lavoro 2 Sofferenza pesante 2 Segue la crisi più generale del paese 2 Periodo difficile 2 Sono poche e nessuno vuole investire 2 Per lavorare si deve emigrare 1 Lavoro in un altro comune 1 Sono molto inferiori a tutti i paesi limitrofi 1 L'occupazione è fondamentale 1 Si fa poco o niente per incentivare i giovani 1 Non vengono sostenute 1 Carente stimolo da parte dell'amministrazione 1 Non è mai stato incentivato 1 Scarsamente adeguato alle risorse umane	La mancanza di posti di lavoro e la chiusura di industrie, in considerazione anche della crisi economica generale, è considerato elemento negativo. Si evidenziano carenze di stimolo da parte della pubblica amministrazione per le imprese e soprattutto per i giovani.
LOCALIZZAZIONE	
1 Aree produttive mal distribuite 1 Dislocate in contesti sbagliati, non ben servite da strade e vicino a zone storiche e ad aree verdi 1 Troppo vicine al centro urbano e frammentate	Si ritiene che le aree produttive siano dislocate in contesti sbagliati e troppo vicine al centro urbano.
AGRICOLTURA	
1 Troppo cemento inutile 1 Bisogna incrementare l'agricoltura 1 La politica di Roverbella è agricola	Bisogna tornare a considerare centrale l'agricoltura.
PROPOSTE	
1 Mancanza di attività terziarie ed innovative 1 Mancano le attività commerciali 1 Manca collegamento con la ferrovia per attirare le imprese 1 Non sfruttata la vicinanza con la A22 1 Mancano ancora strutture utili per il cittadino 1 Insufficienti strade	
ELEMENTI NEGATIVI	
7 Si è visto poco sviluppo (a parte Kosme) 4 Non esiste sviluppo a Roverbella	

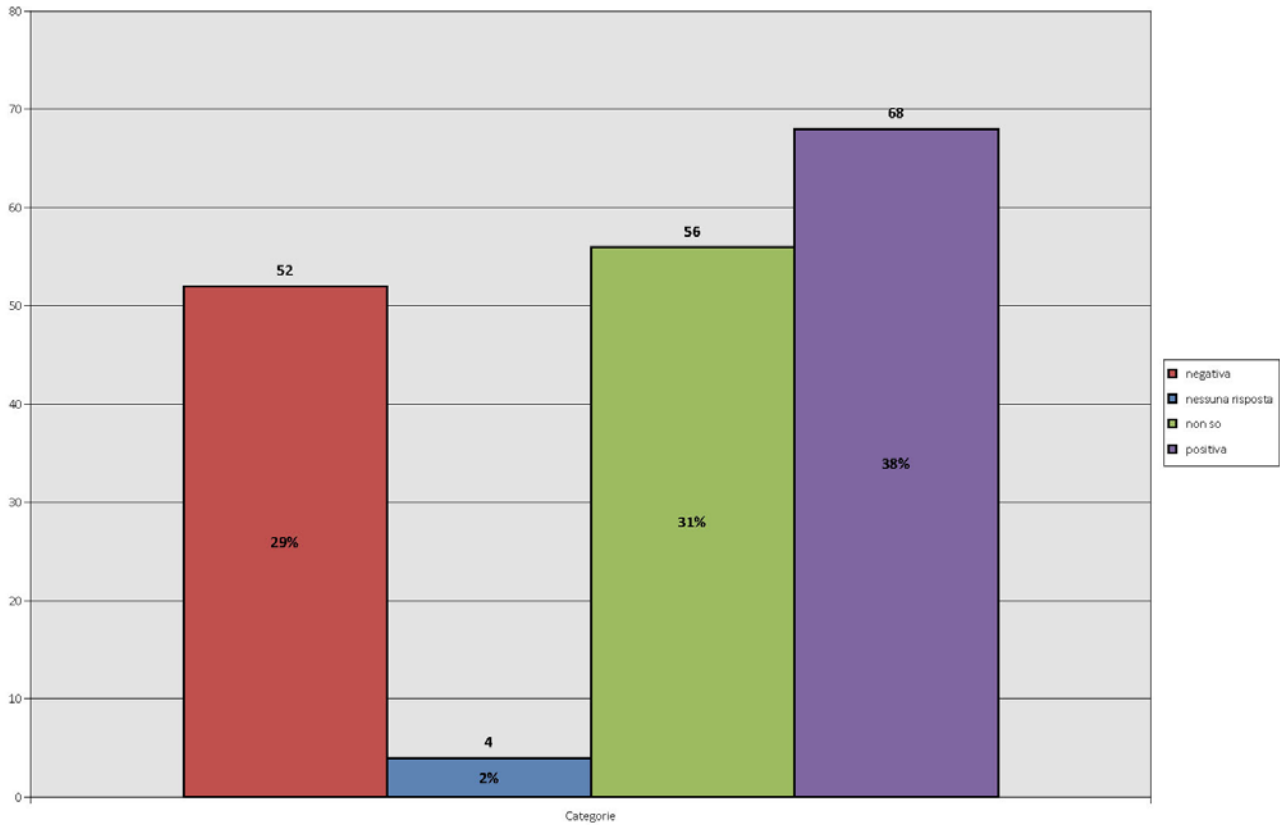
2 La burocrazia impedisce di lavorare 1 Manca sviluppo nel settore terziario 1 Non ci sono prospettive per il futuro 1 Non si è fatto un piano apposito	
PESSIMISMO	
1 Dovevamo svegliarci prima 1 Fate schifo 1 Non vedo niente 1 Non so	

10. COME GIUDICA UNA CRESCITA DEGLI ABITANTI A ROVERBELLA?

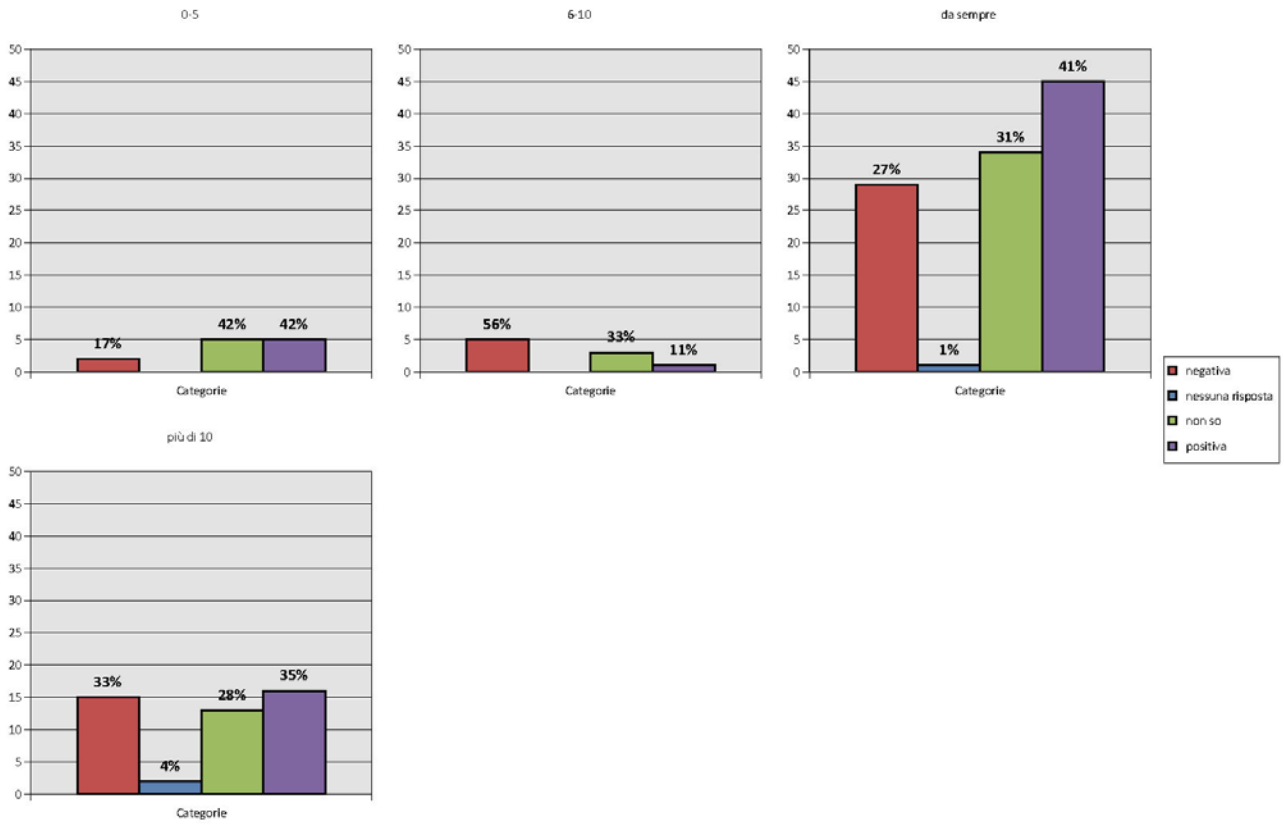
Il numero di rispondenti alla domanda è rispettivamente di:

positiva =	68	(38%)
negativa =	52	(29%)
non so =	56	(31%)
nessuna risposta =	4	(2%)

10.a. Come giudica una crescita degli abitanti a Roverbella?



10.b. Come giudica una crescita degli abitanti a Roverbella? (per anni vissuti a Roverbella)

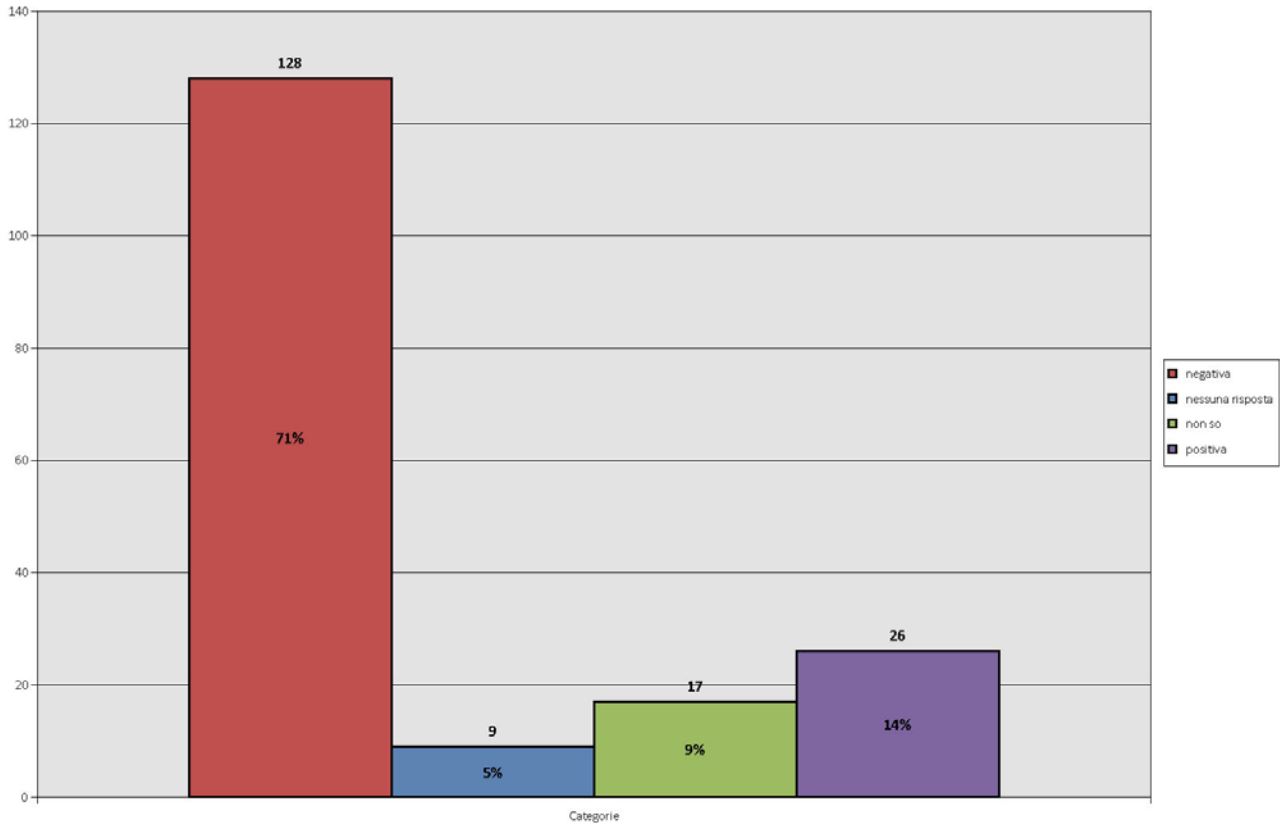


11. COME GIUDICA LA VIABILITÀ A ROVERBELLA?

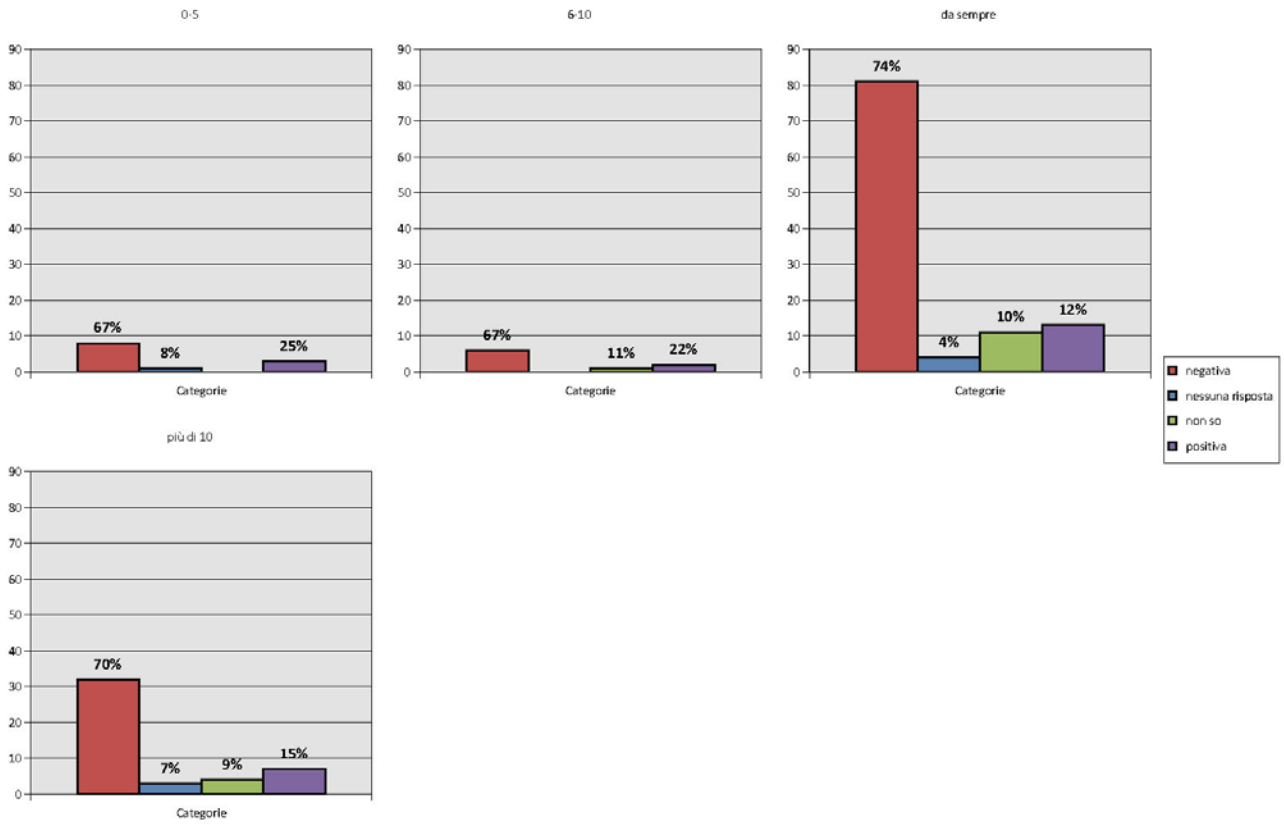
Il numero di rispondenti alla domanda è rispettivamente di:

positiva =	26	(14%)
negativa =	128	(71%)
non so =	17	(9%)
nessuna risposta =	9	(5%)

11.a. Come giudica la viabilità a Roverbella?



11.b. Come giudica la viabilità a Roverbella? (per anni vissuti a Roverbella)



12. ELEMENTI POSITIVI E NEGATIVI DI ROVERBELLA

Il numero di rispondenti alla domanda è rispettivamente di:

risposte = 116 (64%)
nessuna risposta = 64 (36%)

ELEMENTI POSITIVI
Posizione geografica ottimale
13 Posizione geografica 6 Vicinanza aeroporto, lago, città, ospedali, centri commerciali 1 Un buon sviluppo urbanistico 1 Buon clima 1 Poco inquinamento – smog
Potenzialità
1 Villa Gobio da recuperare come centro culturale e di aggregazione 1 Ristrutturazione palazzi nel centro storico 1 Qualche monumento storico 1 Non essere zona sismica
Verde
1 Bei parchi con tanti giochi e panchine 1 Giardini per i bambini 1 Ciclabile parchi
Convivenza
7 Paese relativamente tranquillo 2 Si vive abbastanza bene 1 Poca delinquenza 1 Cortesia 1 Presenza di associazioni 1 Feste di paese e manifestazioni 1 Comune con molte frazioni con mentalità differenti
Servizi
2 Amministrazione pubblica abbastanza presente 2 Presenza distretto sanitario ASL 2 Biblioteca 1 Aiuto per l'anziano 1 Ferrovia e stazione 1 Qualità dei servizi 1 Raccolta differenziata 1 Fare convenzioni con i comuni vicini che danno più servizi
Sport
2 Campi da tennis funzionanti
Scuole
1 Scuole centri sportivi 1 Scuole 1 Trasporto scolastico
Industrie
1 Sviluppo di industrie e artigianato 1 La kosme

NEGATIVI
Poche prospettive per i giovani
1 Non offre nulla ai giovani 1 Iniziative per i giovani 1 Poche opportunità per i giovani 1 Politiche per i giovani scarse

1 Informagiovani 1 Poche prospettive per i giovani
Scarsa manutenzione e sicurezza delle strade
19 Viabilità 1 Strade con buche 1 Troppi rattoppi sulle strade minori 1 Strade malridotte 1 Manto stradale rovinato 1 Marciapiedi più sicuri 1 Mancano le panchine per anziani lungo il passo pedonale
Mancato completamento della tangenziale
18 Mancato completamento della tangenziale 2 Troppo traffico pesante in centro storico 2 Traffico centrale 1 Transito tir in centro al paese 1 Traffico di camion 1 Via i mezzi pesanti da via Custoza e via Benati 1 Gli agricoltori bloccano la realizzazione di strade per togliere il traffico pesante dal centro
Mancano piste ciclabili sicure
7 Mancano piste ciclabili sicure
Passaggio ferroviario pericoloso
3 Passaggio ferroviario pericoloso a livello della strada 1 Collegamento con la stazione ferroviaria 2 Passaggio a livello che crea code
Maggiori trasporti pubblici
2 Maggiori trasporti verso la città 2 Trasporto pubblico
Viabilità varie
1 Quartieri nuovi senza previsione di parcheggi e piste ciclabili 1 Mancanza di parcheggi 2 Incroci nel centro abitato (zona Comune e via Benati) 1 Mancanza di un semaforo incrocio via Trieste e via Benati 1 Rotatoria x Castelletto 1 Assenza rotatoria incrocio Castelletto 1 Mettere divieto di sosta via Custoza 1 Strada dei Fienili troppo stretta e pericolosa 1 Vialone del cimitero è pericoloso con i camion che passano 2 Infrastrutture inadeguate 1 Inadeguatezza 1 Mancanza manutenzione dei lampioni dell' illuminazione pubblica 1 elevata velocità sulle strade
Mancanza di cura del verde
2 Manutenzione del verde è carente 1 Carenza di manutenzione e di spazi adeguati per il gioco 1 Maggiore cura del verde 1 Manutenzione verde via Circonvallazione 1 Mancanza di cura nei parchi e dei giardini 1 Attrezzature dei parchi da rinnovare 1 Parco giochi 1 Arredo urbano 1 Parchi giochi per bambini dove pascolano cani 1 Taglio dell'erba sui cigli stradali troppo tardivo 1 Maggiore sorveglianza parchi
Convivenza

<p>2 Paese chiuso come mentalità, difficile entrare nei gruppi</p> <p>2 Mancanza di partecipazione</p> <p>1 Difficoltà ad aggregare le cinque frazioni</p> <p>1 Manca disciplina</p> <p>1 Poco rispetto</p> <p>1 Poca cura degli spazi pubblici</p>
<p>Servizi</p> <p>3 Mancanza di zona feste</p> <p>1 Mancanza di luoghi aggregativi</p> <p>1 Mancanza di strutture di ritrovo</p> <p>1 Acqua calda dai rubinetti in via don Sturzo</p> <p>1 Molta presenza di zanzare e insetti vari</p>
<p>Riqualificazioni</p> <p>4 Assenza di un centro storico vivibile</p> <p>3 Assenza di un teatro museo biblioteca (è fondamentale acquisire Villa Gobio)</p> <p>1 Recupero di edifici storici castello di Castiglione Mantovano, Villa Gobio</p> <p>1 Recuperare Villa Gobio come giardino pubblico visto che è in centro</p> <p>1 Il Napoleon è in degrado totale</p> <p>1 È grave che il comune non abbia acquistato Villa Chauvenet e Napoleon sedi ideali di una casa di riposo.</p> <p>1 Mancanza di un edificio rappresentativo</p> <p>1 Si riqualifica solo Roverbella e non si fa nulla per le frazioni</p> <p>1 Perché non riqualificare la vecchia Postumia al posto di tangenziale nuova che avrebbe conseguenze negative sulla salute e sulle attività del centro.</p> <p>1 Roverbella è in degrado e molto sporca</p>
<p>Sport</p> <p>1 Mancanza di strutture sportive</p> <p>1 Piscina (c'è a Castelbelforte che è un paese più piccolo)</p> <p>1 Mancano impianti sportivi piscine palestre</p> <p>1 Luoghi per attività sportive</p> <p>1 Centri sportivi attrezzati, negozi, punti di ritrovo</p> <p>1 Servirebbero dei campi da calcio</p>
<p>Scuole</p> <p>1 Le scuole elementari hanno bisogno di ristrutturazione. (aule troppo piccole per gli alunni e erba tagliata troppo poco)</p> <p>1 Troppi tagli alla scuola</p>
<p>Anziani</p> <p>2 Strutture sanitarie inadeguate</p> <p>1 Casa di riposo e assistenza sanitaria</p> <p>1 Assenza casa di riposo</p> <p>1 Maggiori servizi agli anziani soli</p> <p>1 Intrattenimento anziani</p> <p>1 Assistenza anziani</p> <p>1 Mancanza aiuti a persone anziane</p>
<p>Cultura</p> <p>1 Mancano cinema teatri negozi</p> <p>1 Manca un teatro</p> <p>1 Iniziative scarse</p> <p>1 Mancanza di iniziative</p> <p>1 Manifestazioni</p> <p>1 Iniziative socio culturali fiera dei cinque campanili</p> <p>1 Povertà di iniziative culturali ed ella vita sociale</p> <p>1 Corsi di formazione</p> <p>1 Mancano divertimenti tipo commedie</p> <p>1 Mancano servizi</p>

1 La biblioteca è chiusa il sabato
Commercio
1 Attività commerciali
1 Commercio
1 Scarsità di negozi
1 Carente il sistema commerciale (organizzare meglio le vendite dirette dagli agricoltori)
Industrie e lavoro
1 Mancanza di insediamenti produttivi
1 Insediamento industriale
1 Poca opportunità di lavoro
1 Poche prospettive di lavoro
1 Scarso lavoro
Extracomunitari
1 Troppi extracomunitari
1 Troppi aiuti a extracomunitari
1 Troppi marocchini e cinesi
Assenze
1 Mancanza di un piano di sviluppo ventennale
2 Rischio che diventi comune dormitorio
1 Ufficio informazioni
1 Manca protezione civile intercomunale
1 Manca la proloco
1 Burocrazia all'ufficio tecnico
Pessimisti
2 Solo negativi
2 Troppi
1 Tutto negativo
1 Molti
1 Nessuno
1 Non saprei
2 Non c'è solo Malavicina nel comune
1 Offre poco
1 Assenza di strutture
1 Il comune non fa niente
1 Abbiamo una amministrazione?
1 Basta guardarsi intorno
1 Amministrazioni inconcludenti
1 Si vedano le risposte date
1 Comune statico
Inquinamento - ecologia
1 Troppe coperture in eternit
1 Ripetitori telefonici in centro al paese
1 Inquinamento per i troppi maiali
1 Mancanza apertura tutti i giorni dell'isola ecologica Paesa
1 Centro raccolta unico del verde
1 No biogas
1 No cave

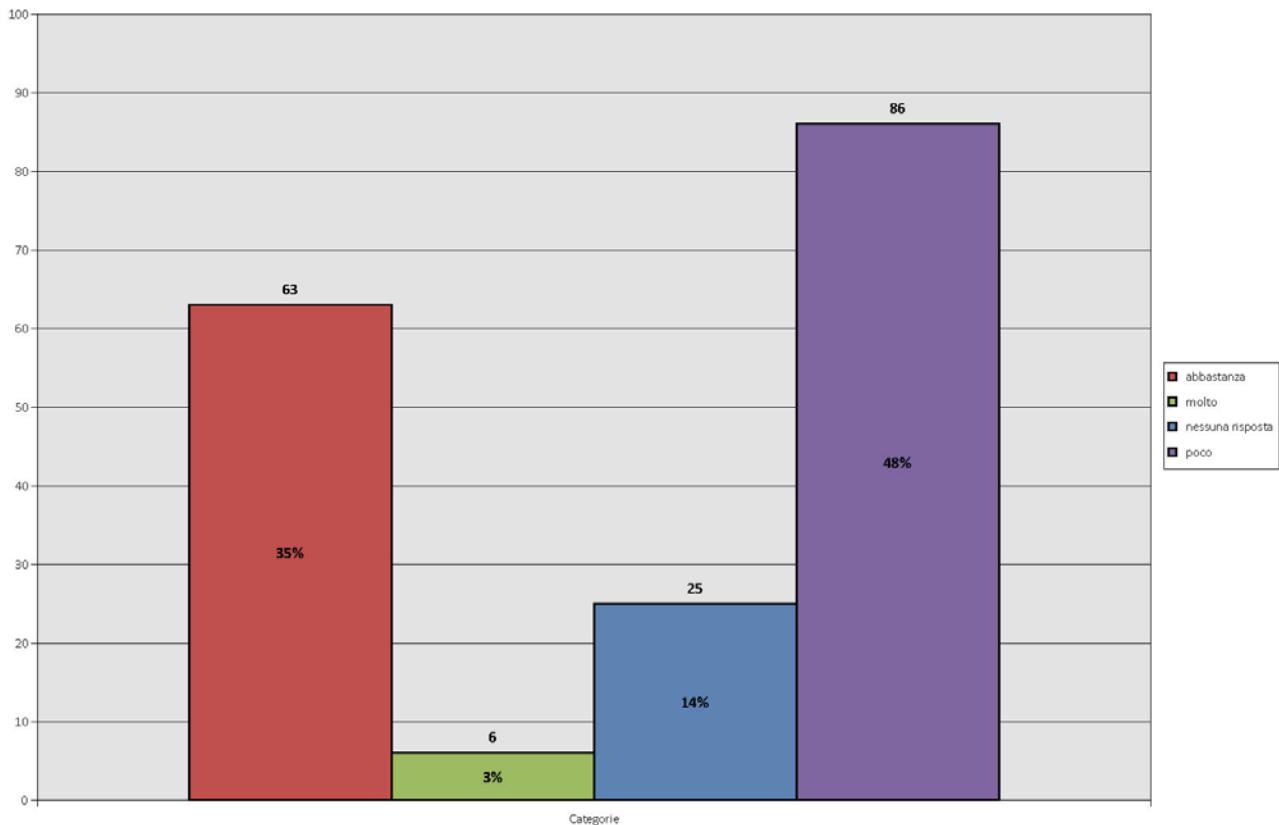
13. QUANTO È SODDISFATTO DI CIASCUNO DEI SEGUENTI ASPETTI DI ROVERBELLA?

13.1. PARCHEGGI

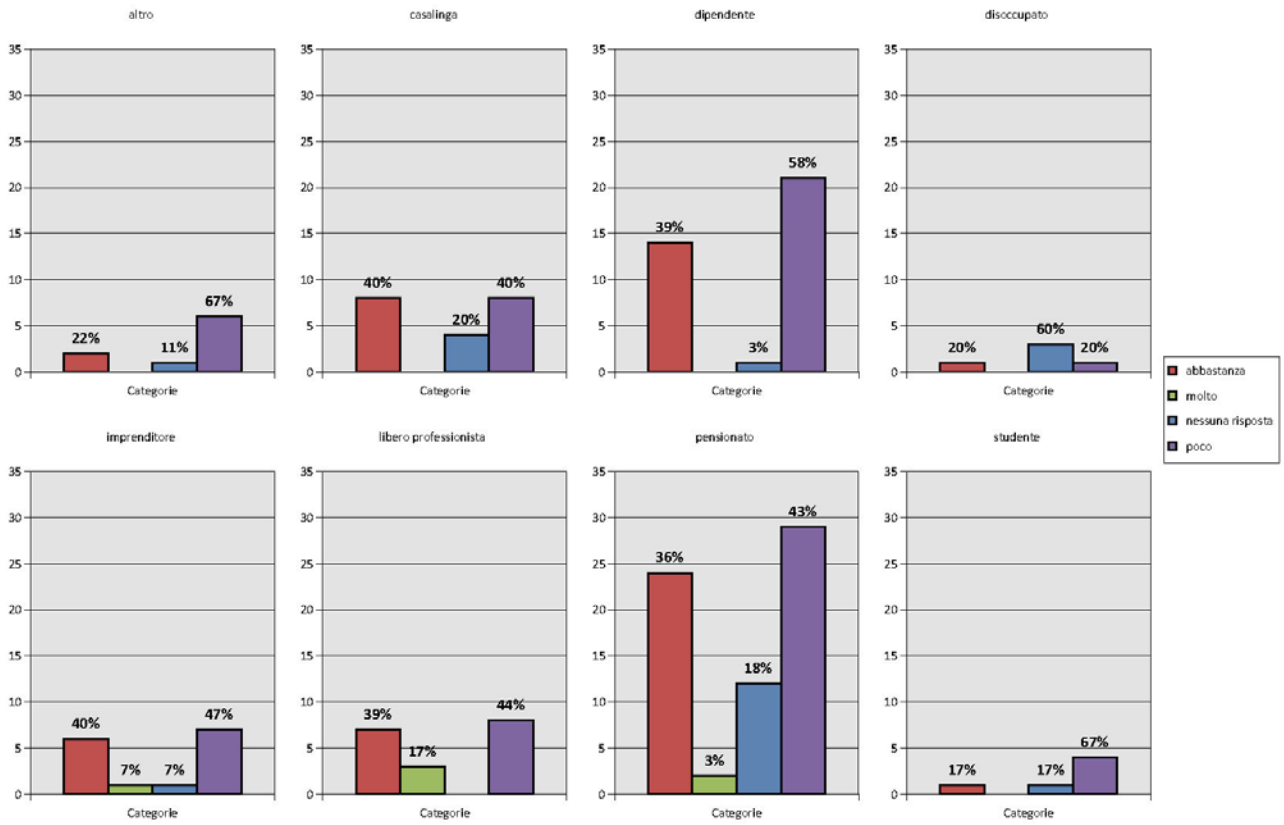
Il numero di rispondenti alla domanda è rispettivamente di:

molto =	6	(3%)
abbastanza =	63	(35%)
poco =	86	(48%)
non so =	0	(0%)
nessuna risposta =	25	(14%)

13.1.a. Quanto è soddisfatto dei PARCHEGGI di Roverbella?



13.1.b. Quanto è soddisfatto dei PARCHEGGI di Roverbella? (per posizione professionale)

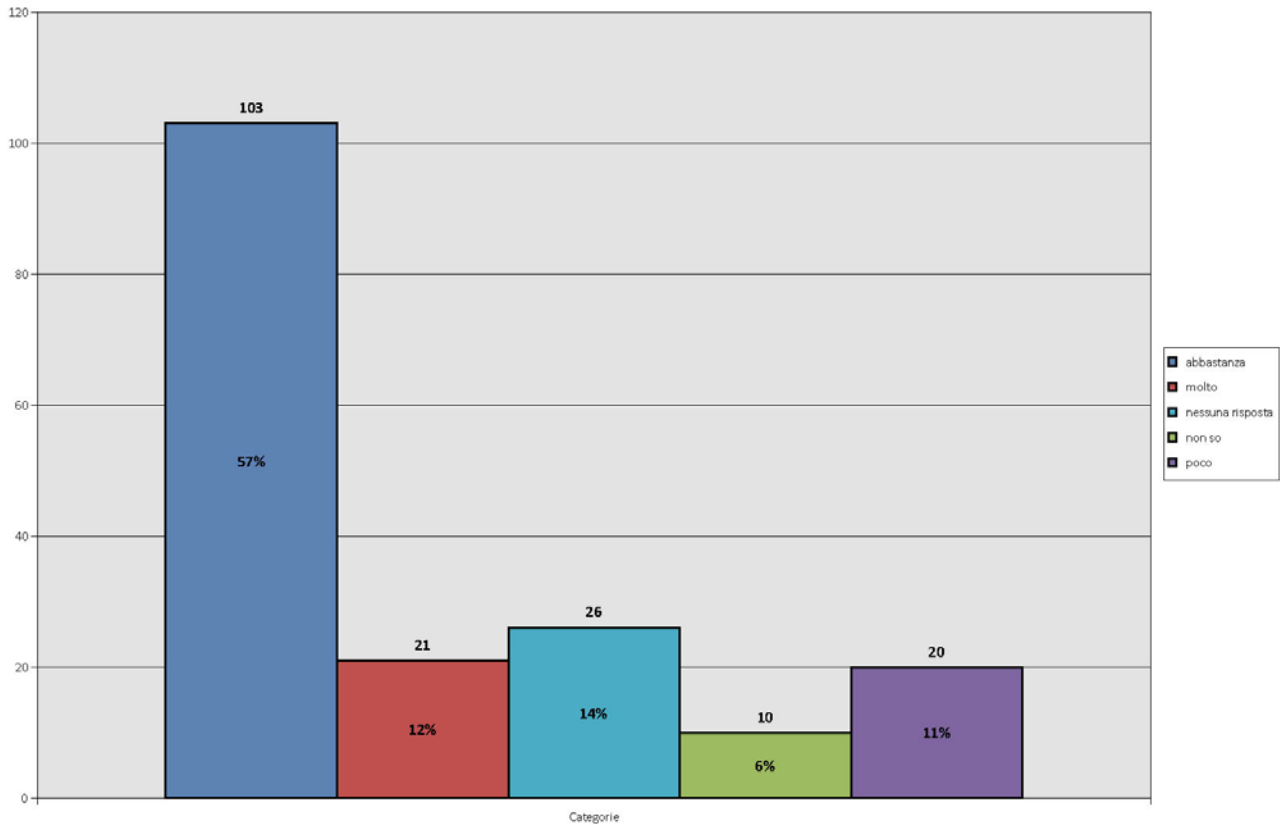


13.2. SCUOLA

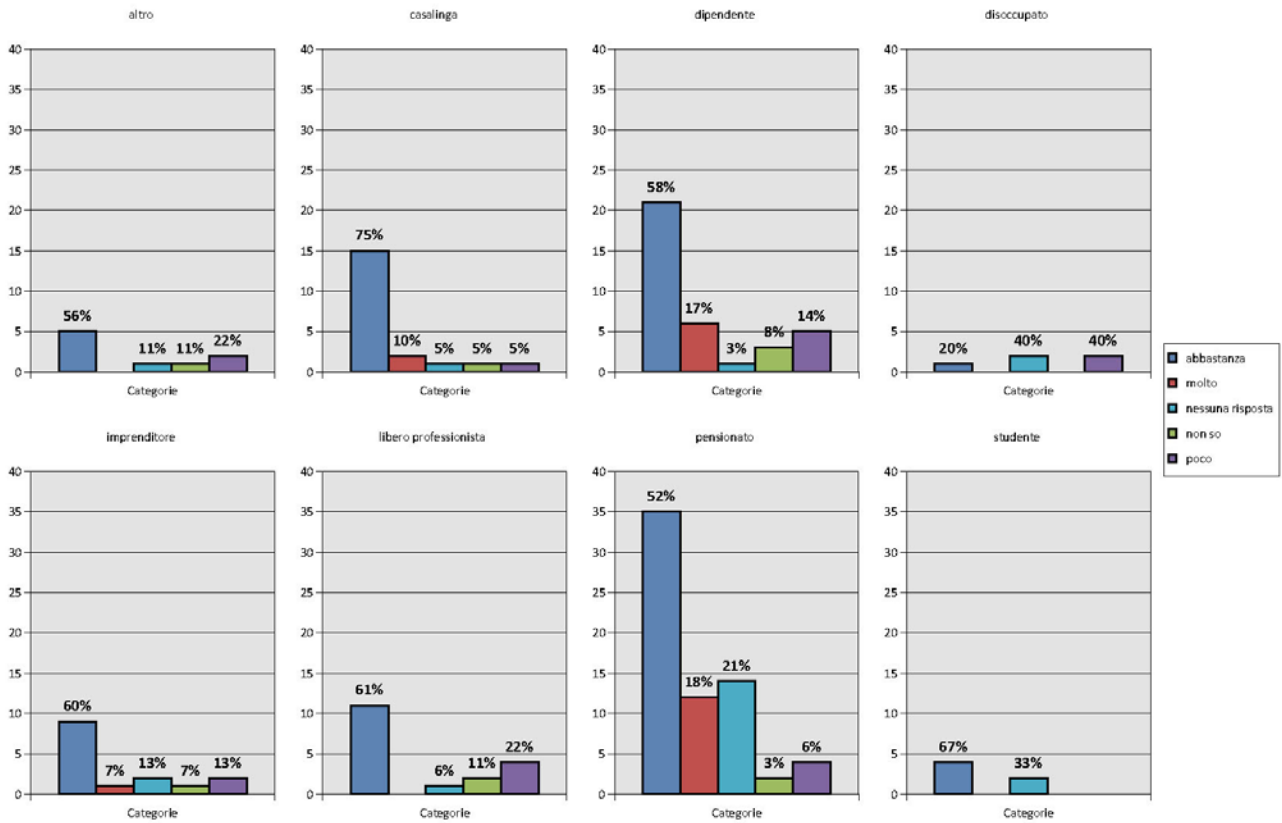
Il numero di rispondenti alla domanda è rispettivamente di:

molto =	21	(12%)
abbastanza =	103	(57%)
poco =	20	(11%)
non so =	10	(6%)
nessuna risposta =	26	(14%)

13.2.a. Quanto è soddisfatto della SCUOLA di Roverbella?



13.2.b. Quanto è soddisfatto della SCUOLA di Roverbella? (per posizione professionale)

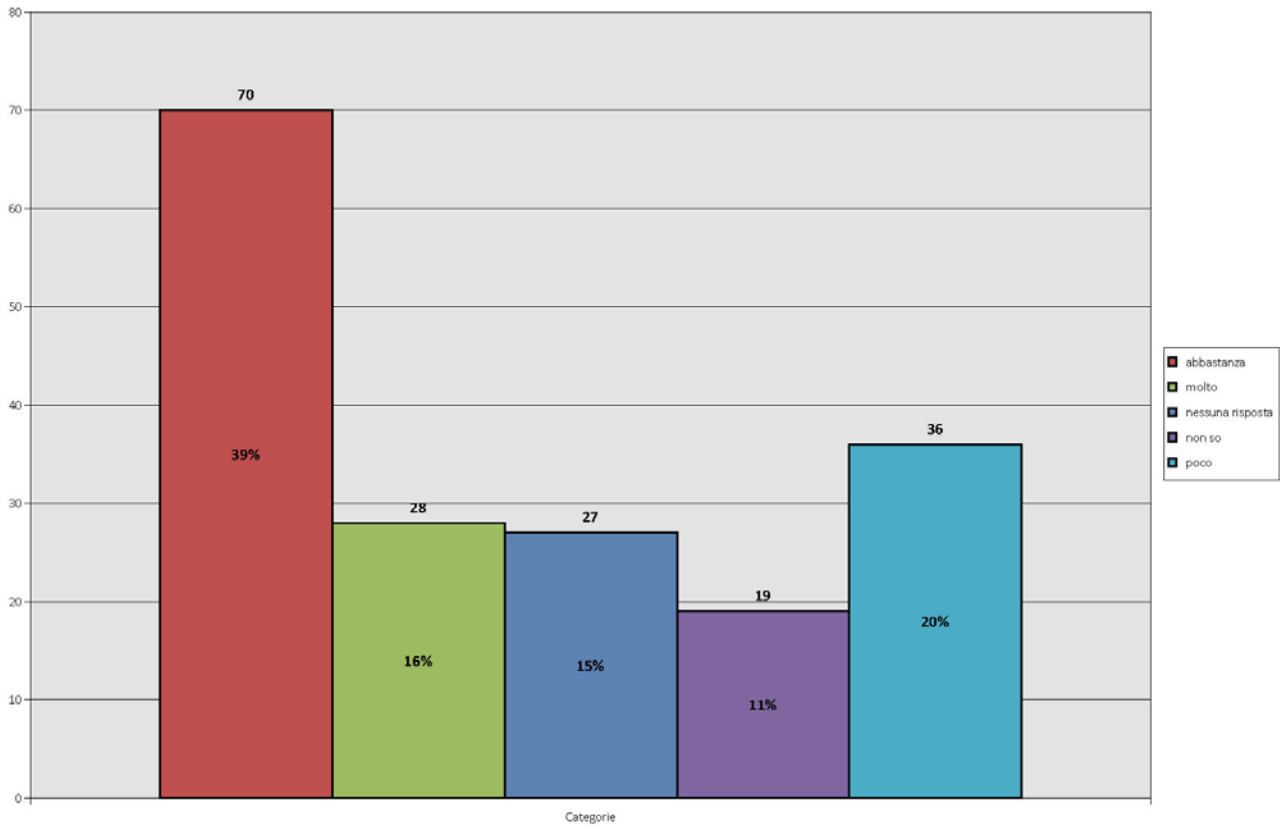


13.3. BIBLIOTECA

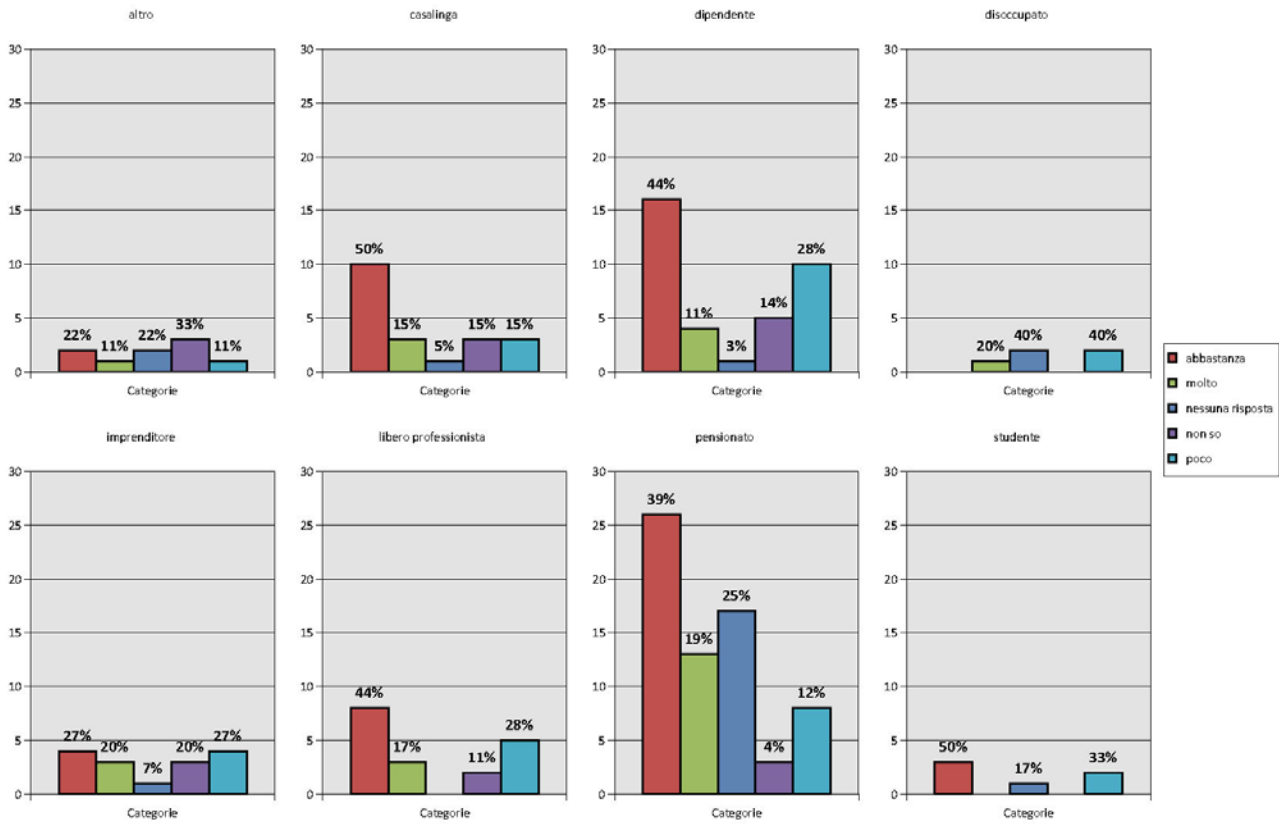
Il numero di rispondenti alla domanda è rispettivamente di:

molto =	28	(16%)
abbastanza =	70	(39%)
poco =	36	(20%)
non so =	19	(11%)
nessuna risposta =	27	(15%)

13.3.a. Quanto è soddisfatto della BIBLIOTECA di Roverbella?



13.3.b. Quanto è soddisfatto della BIBLIOTECA di Roverbella? (per posizione professionale)

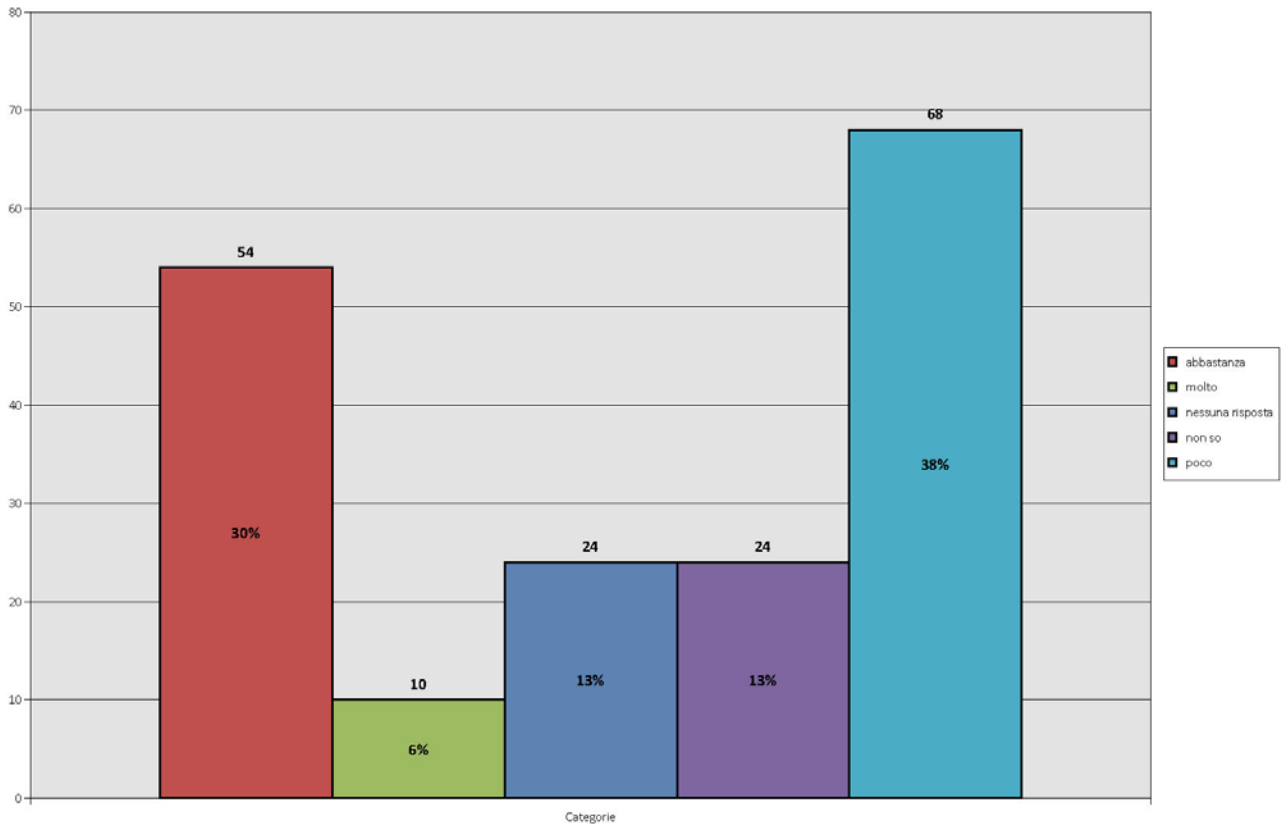


13.4. ASSISTENZA ANZIANI

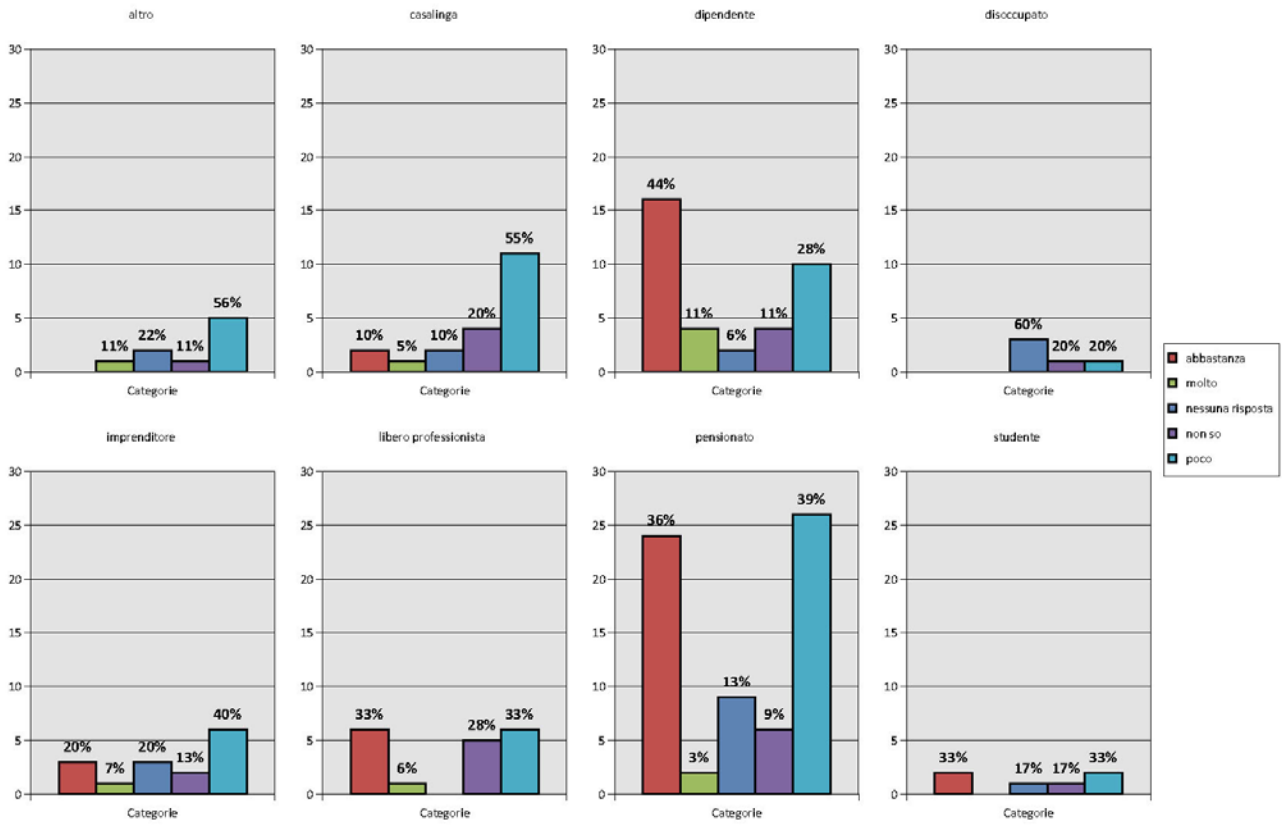
Il numero di rispondenti alla domanda è rispettivamente di:

molto =	10	(6%)
abbastanza =	54	(30%)
poco =	68	(38%)
non so =	24	(13%)
nessuna risposta =	24	(13%)

13.4.a. Quanto è soddisfatto della ASSISTENZA ANZIANI di Roverbella?



13.4.b. Quanto è soddisfatto della ASSISTENZA ANZIANI di Roverbella? (per posizione professionale)

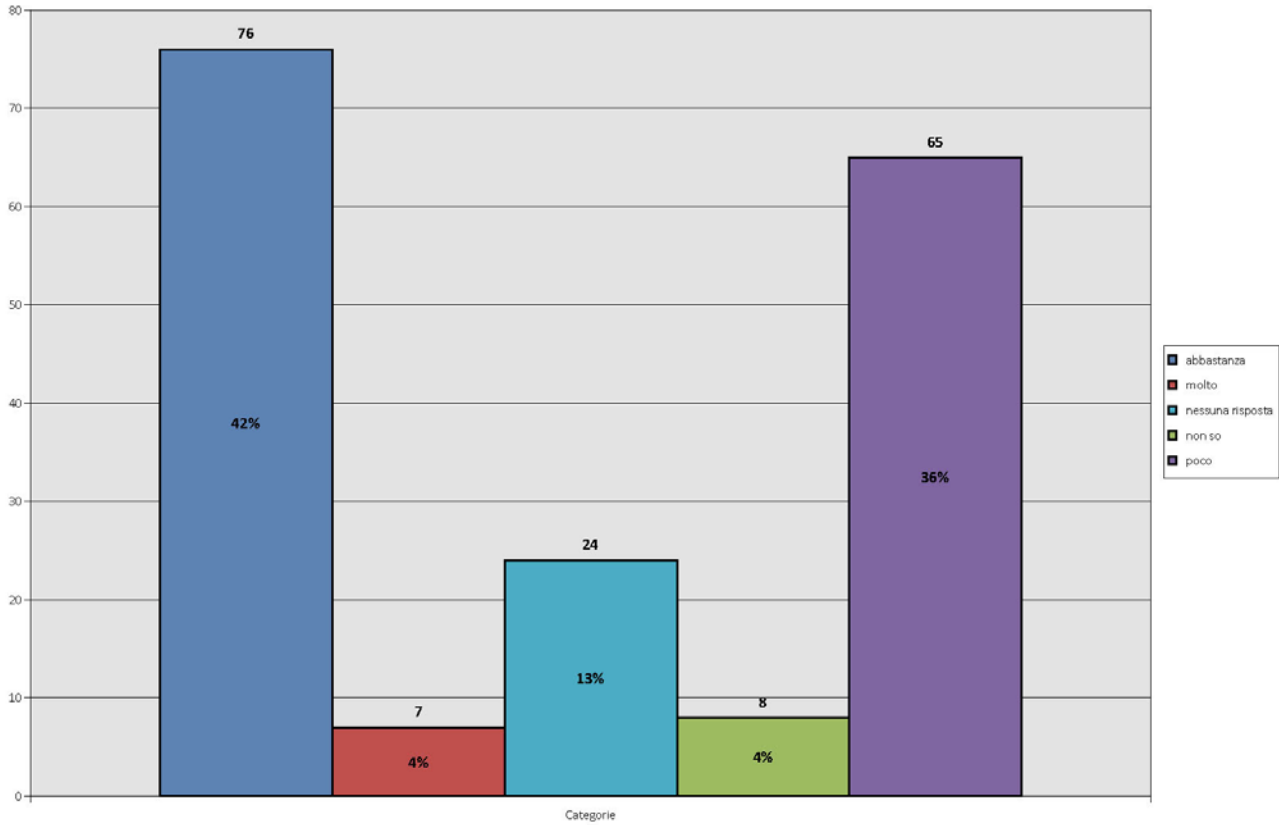


13.5. STRUTTURE SPORTIVE

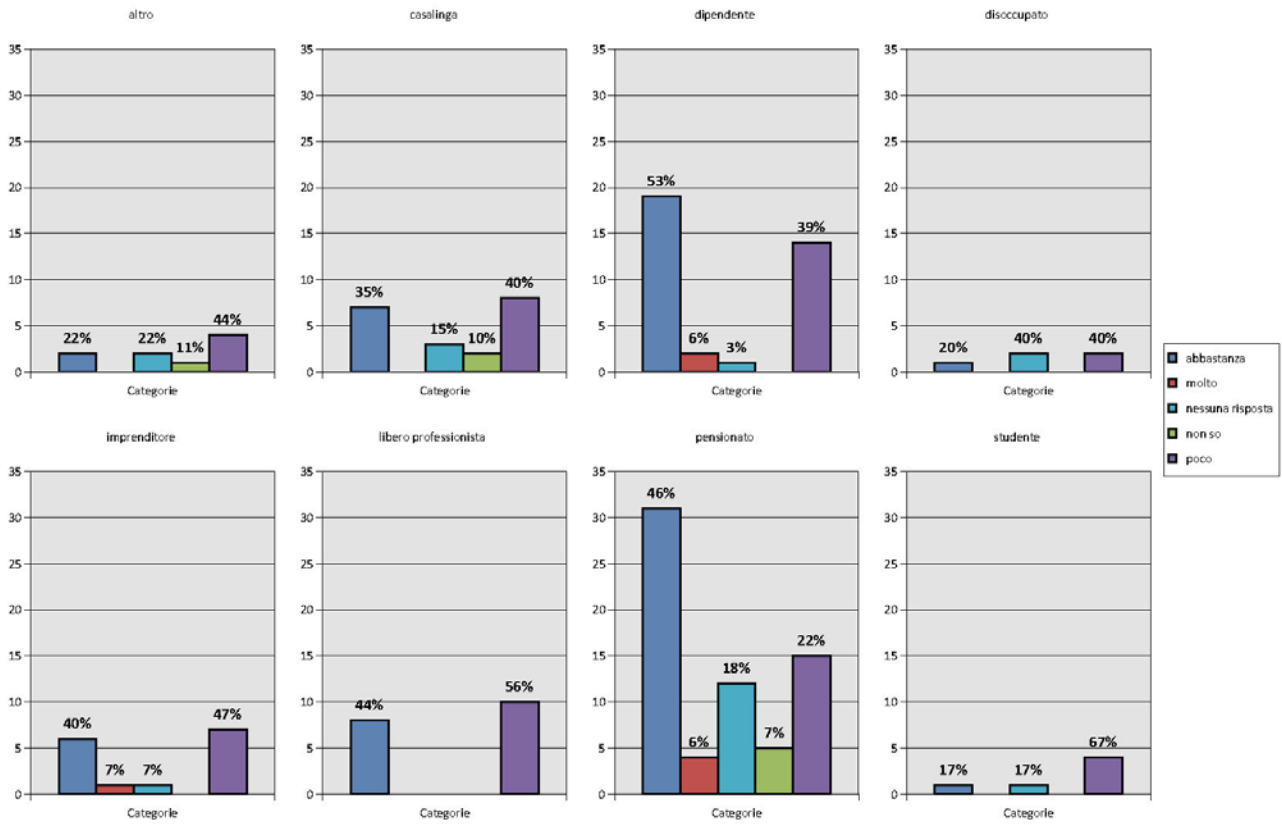
Il numero di rispondenti alla domanda è rispettivamente di:

molto =	7	(4%)
abbastanza =	76	(42%)
poco =	65	(36%)
non so =	8	(4%)
nessuna risposta =	24	(13%)

13.5.a. Quanto è soddisfatto delle STRUTTURE SPORTIVE di Roverbella?



13.5.b. Quanto è soddisfatto delle STRUTTURE SPORTIVE di Roverbella? (per posizione professionale)

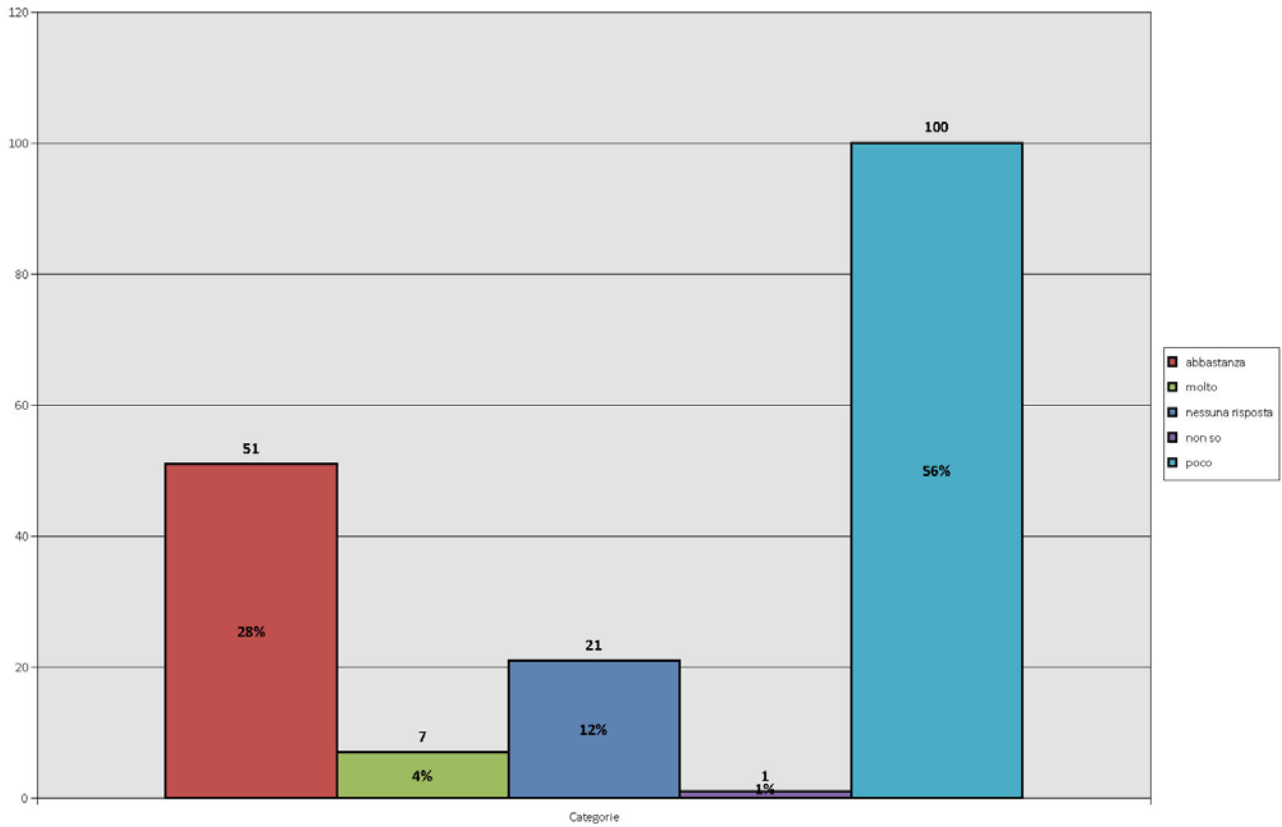


13.6. PARCHI E GIARDINI

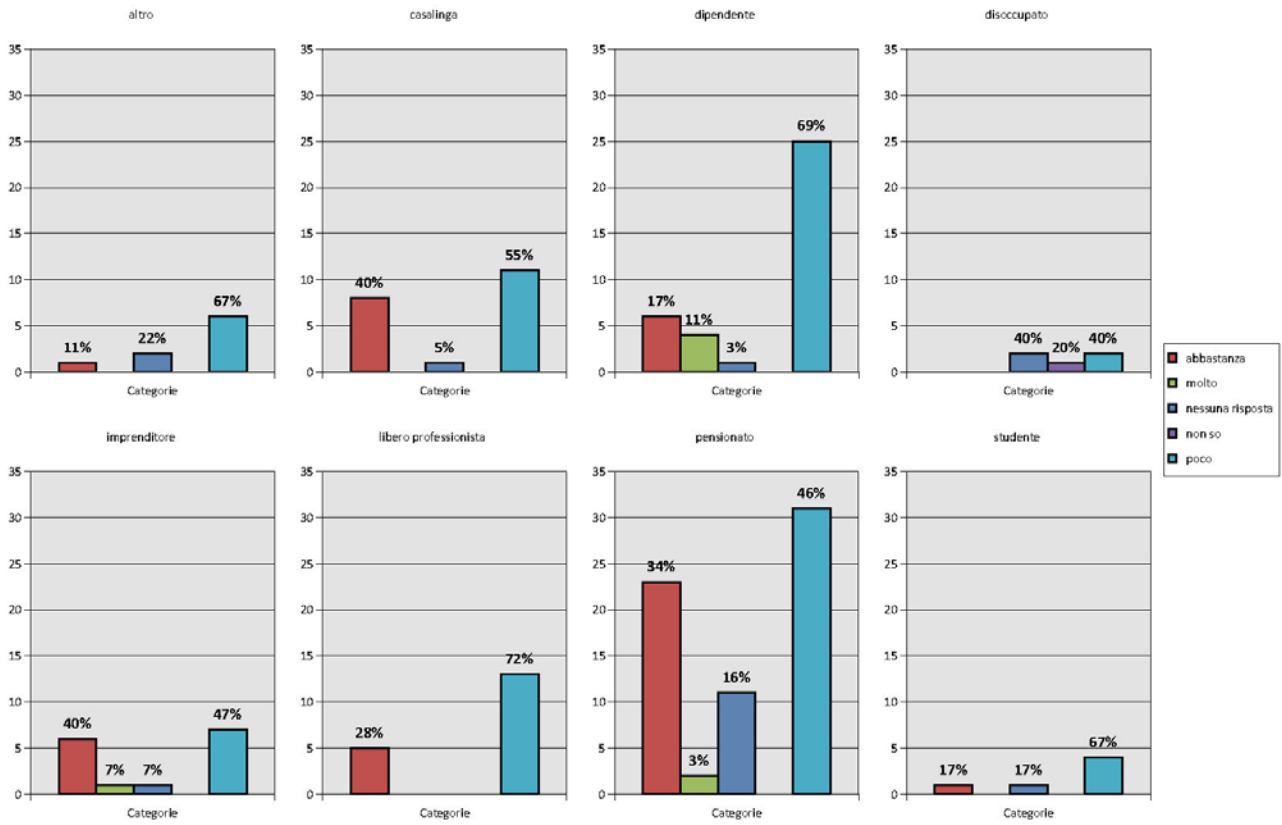
Il numero di rispondenti alla domanda è rispettivamente di:

molto =	7	(4%)
abbastanza =	51	(28%)
poco =	100	(56%)
non so =	1	(1%)
nessuna risposta =	21	(12%)

13.6.a. Quanto è soddisfatto dei PARCHI E GIARDINI di Roverbella?



13.6.b. Quanto è soddisfatto dei PARCHI E GIARDINI di Roverbella? (per posizione professionale)

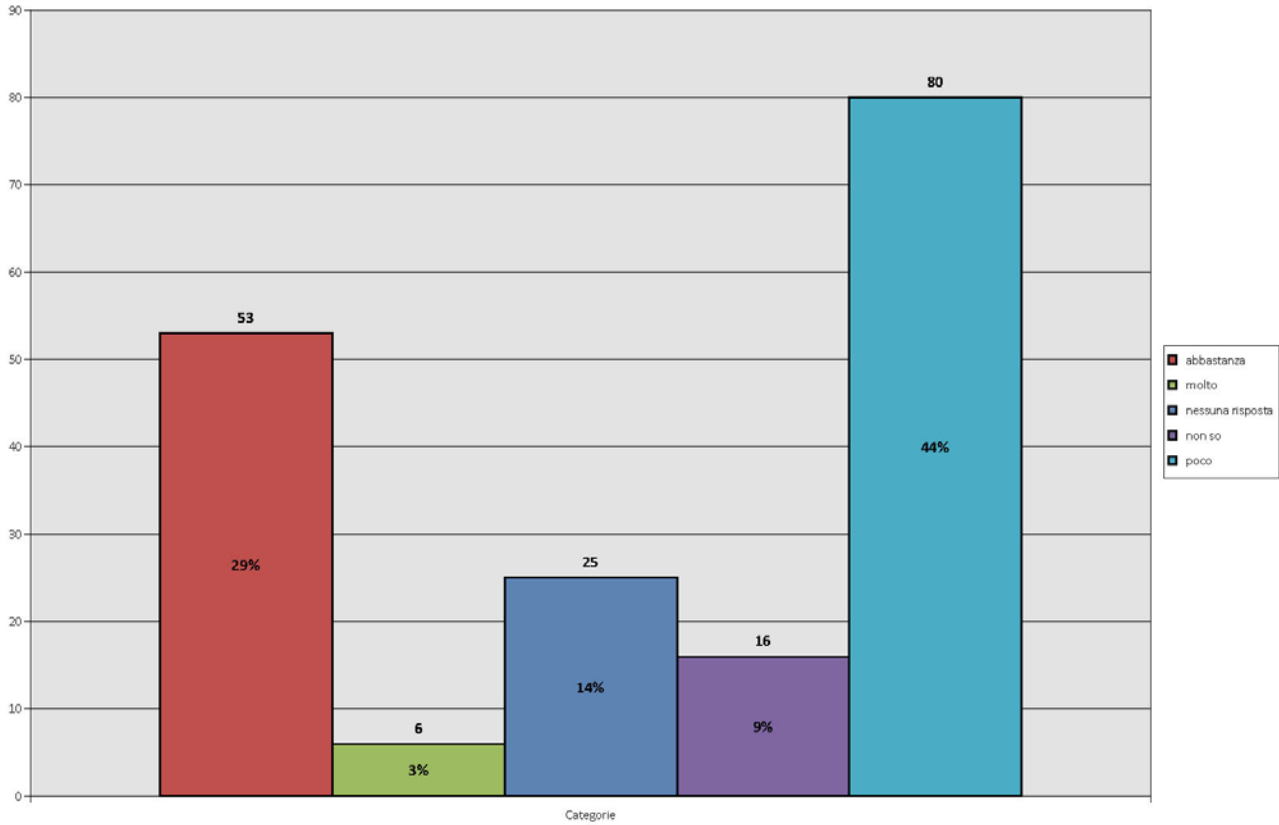


13.7. SERVIZI CULTURALI E RICREATIVI

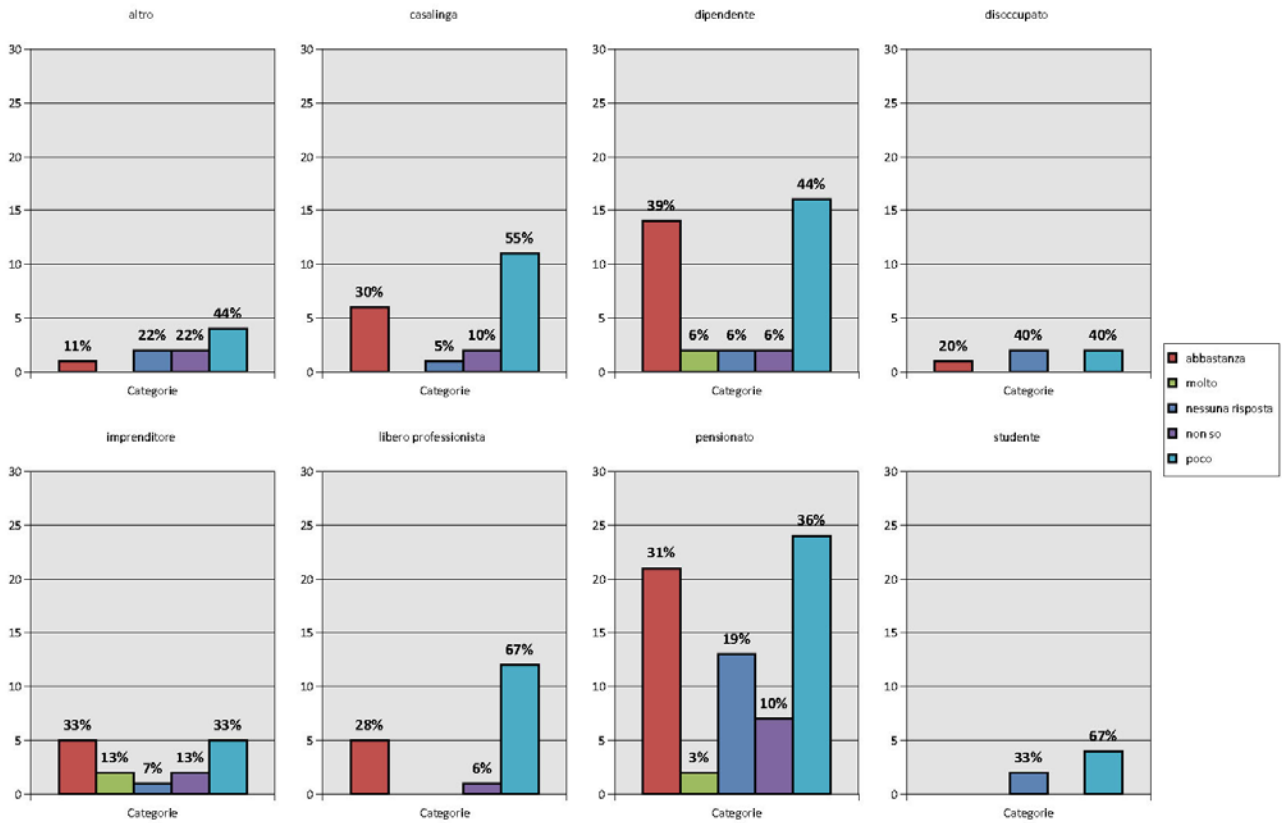
Il numero di rispondenti alla domanda è rispettivamente di:

molto =	6	(3%)
abbastanza =	53	(29%)
poco =	80	(44%)
non so =	16	(9%)
nessuna risposta =	25	(14%)

13.7.a. Quanto è soddisfatto dei SERVIZI CULTURALI E RICREATIVI di Roverbella?



13.7.b. Quanto è soddisfatto dei SERVIZI CULTURALI E RICREATIVI di Roverbella? (per posizione professionale)

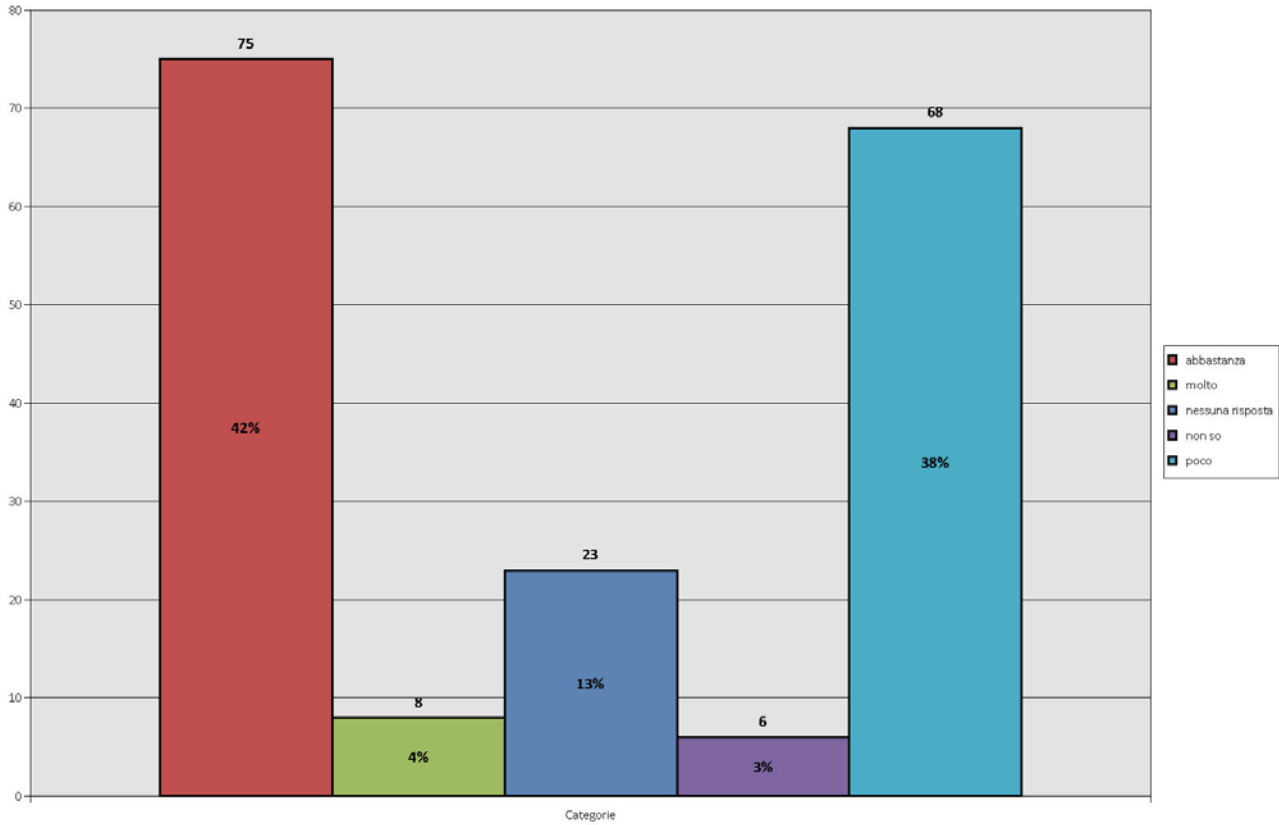


13.8. SERVIZI SANITARI

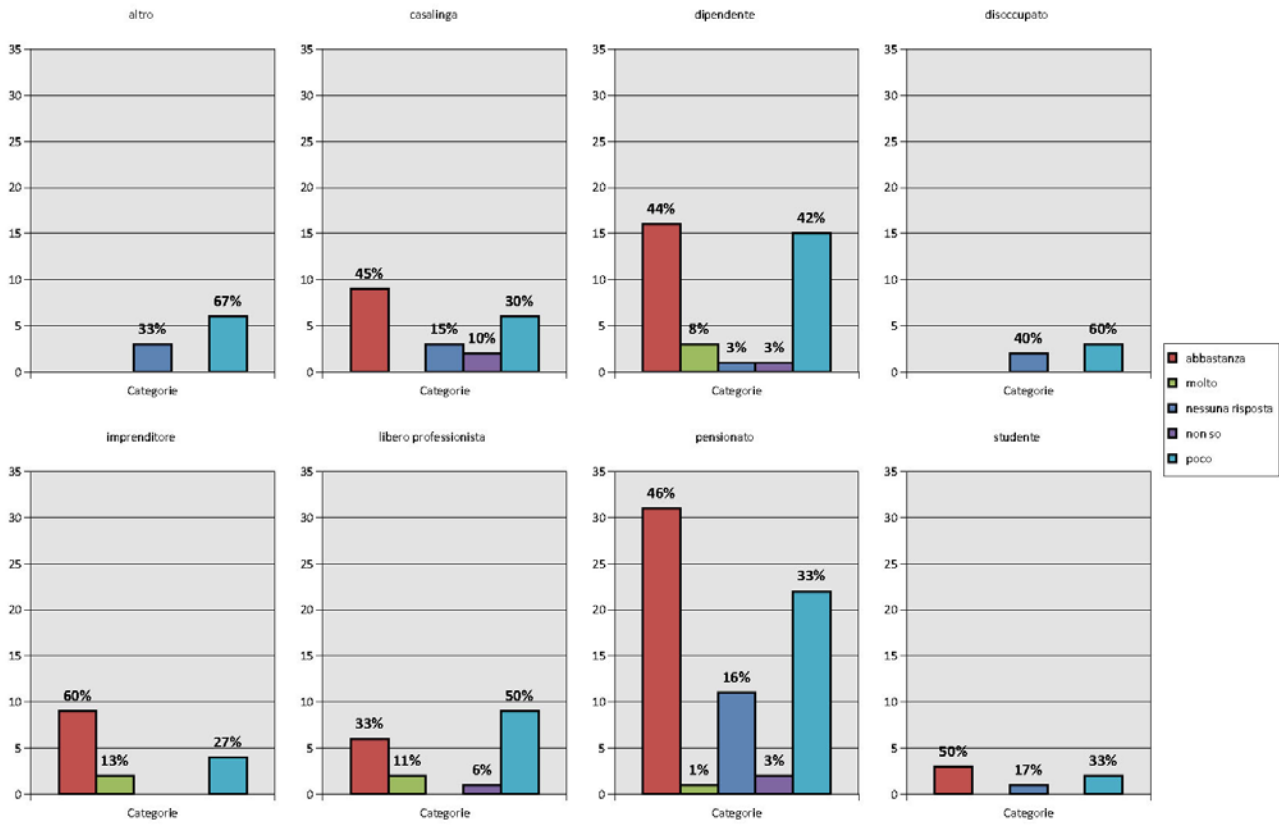
Il numero di rispondenti alla domanda è rispettivamente di:

molto =	8	(4%)
abbastanza =	75	(42%)
poco =	68	(38%)
non so =	6	(3%)
nessuna risposta =	23	(13%)

13.8.a. Quanto è soddisfatto dei SERVIZI SANITARI di Roverbella?



13.8.b. Quanto è soddisfatto dei SERVIZI SANITARI di Roverbella? (per posizione professionale)

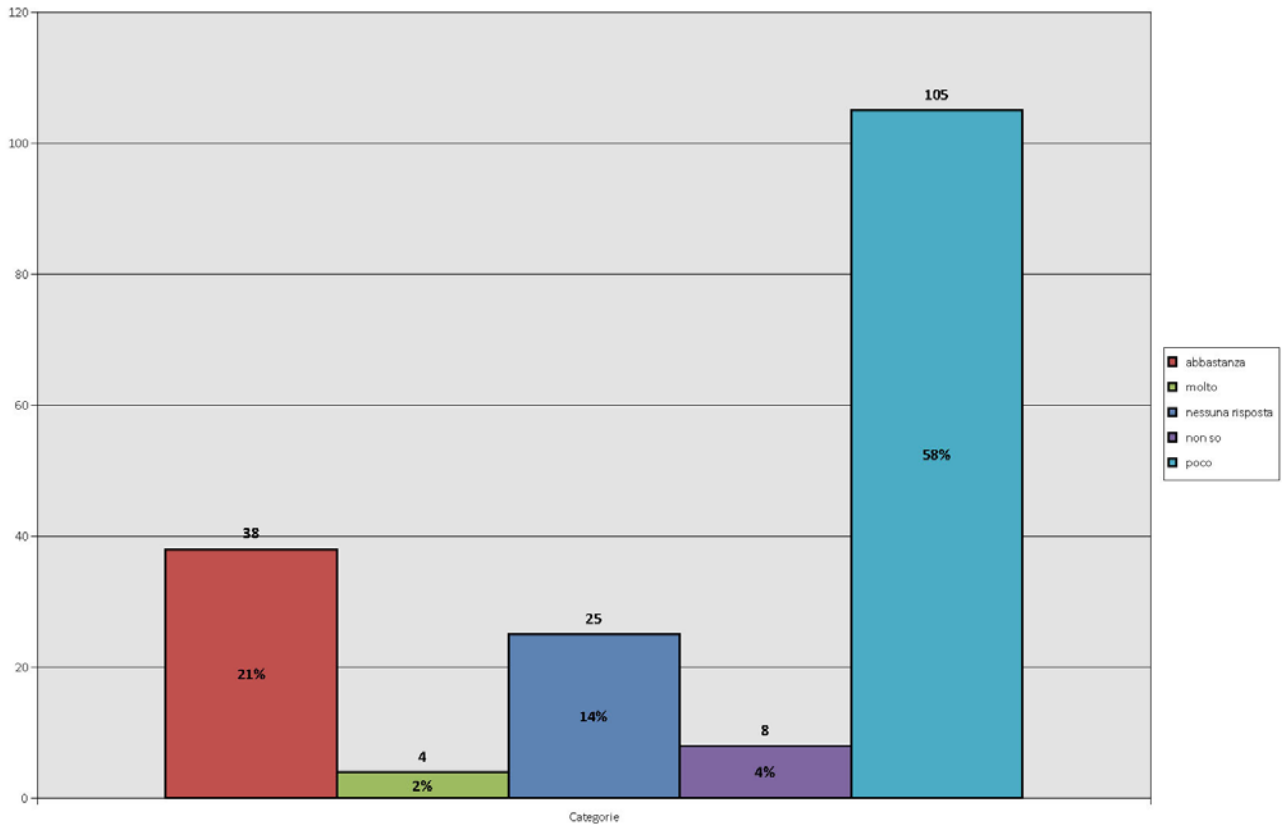


13.9. ARREDI URBANI

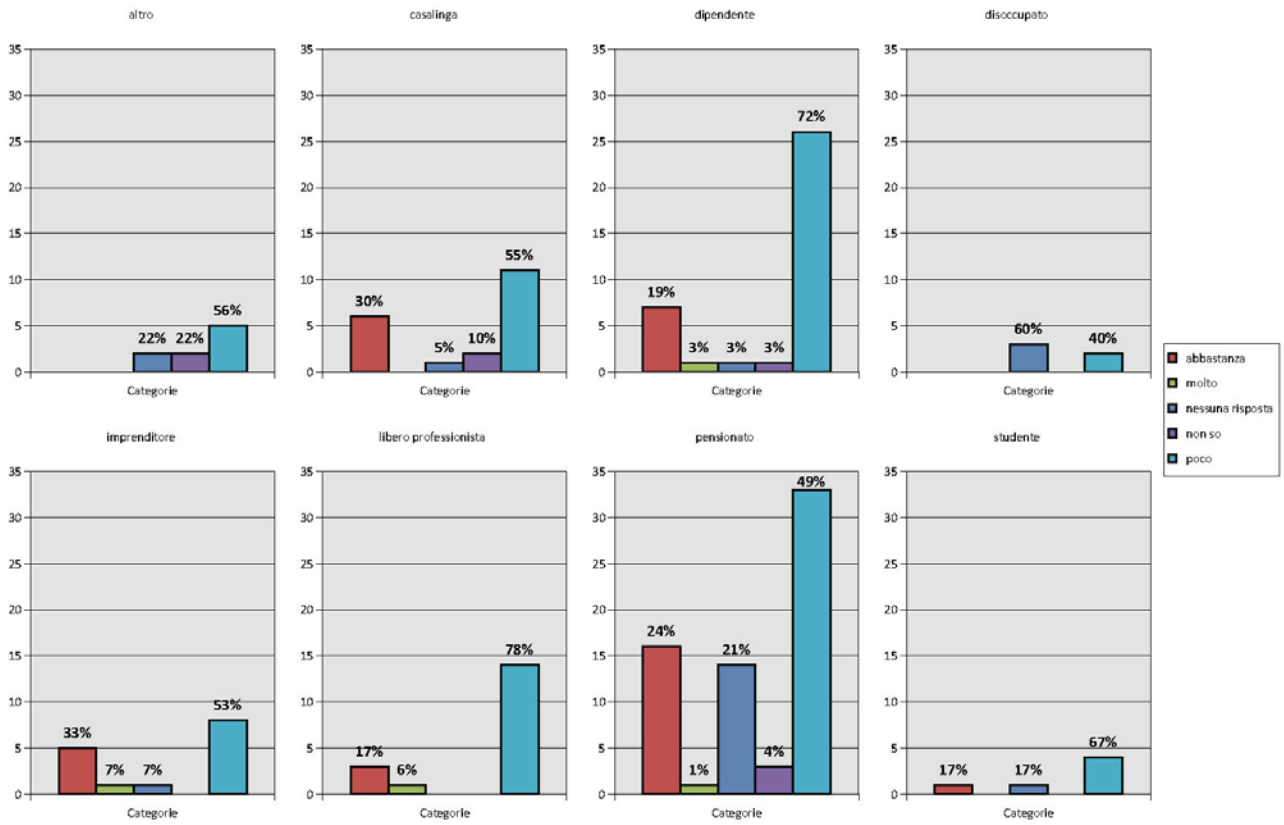
Il numero di rispondenti alla domanda è rispettivamente di:

molto =	4	(2%)
abbastanza =	38	(21%)
poco =	105	(58%)
non so =	8	(4%)
nessuna risposta =	25	(14%)

13.9.a. Quanto è soddisfatto degli ARREDI URBANI di Roverbella?



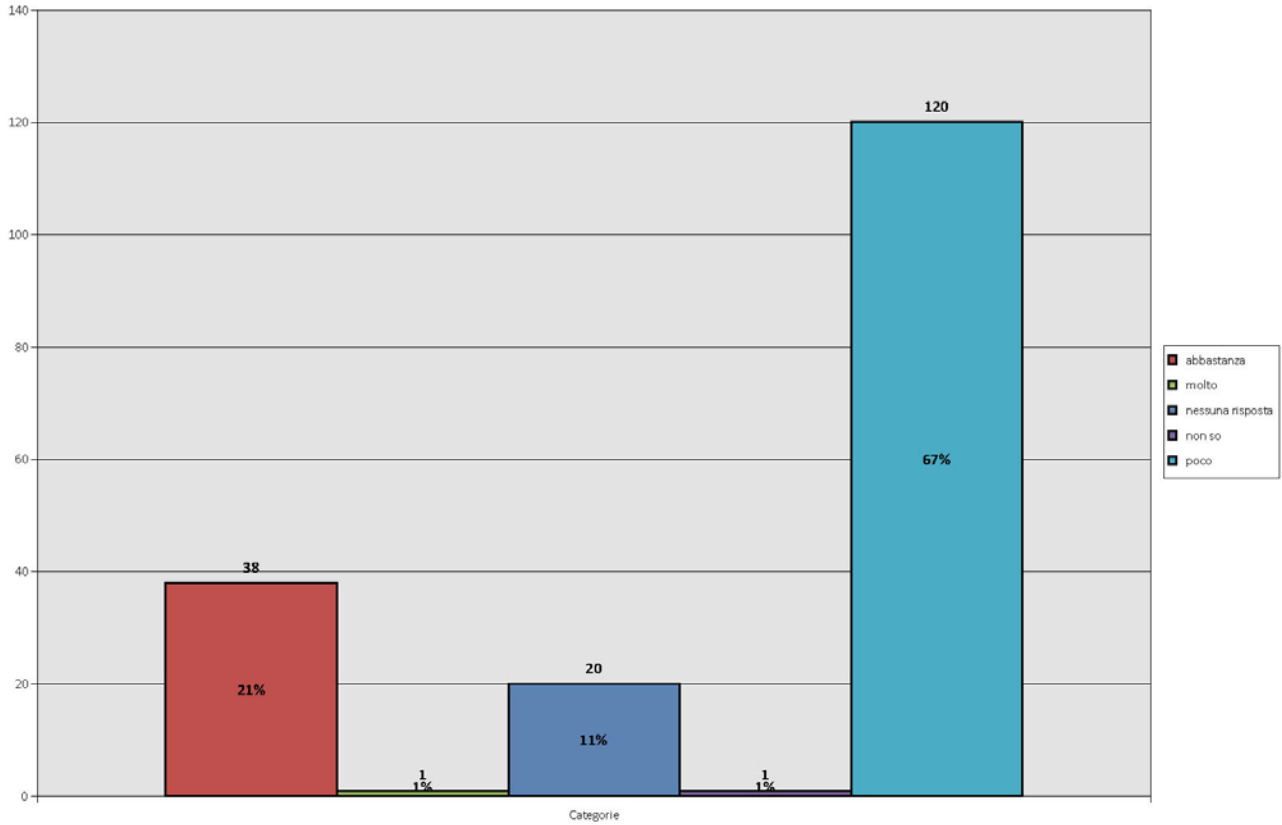
13.9.b. Quanto è soddisfatto degli ARREDI URBANI di Roverbella? (per posizione professionale)



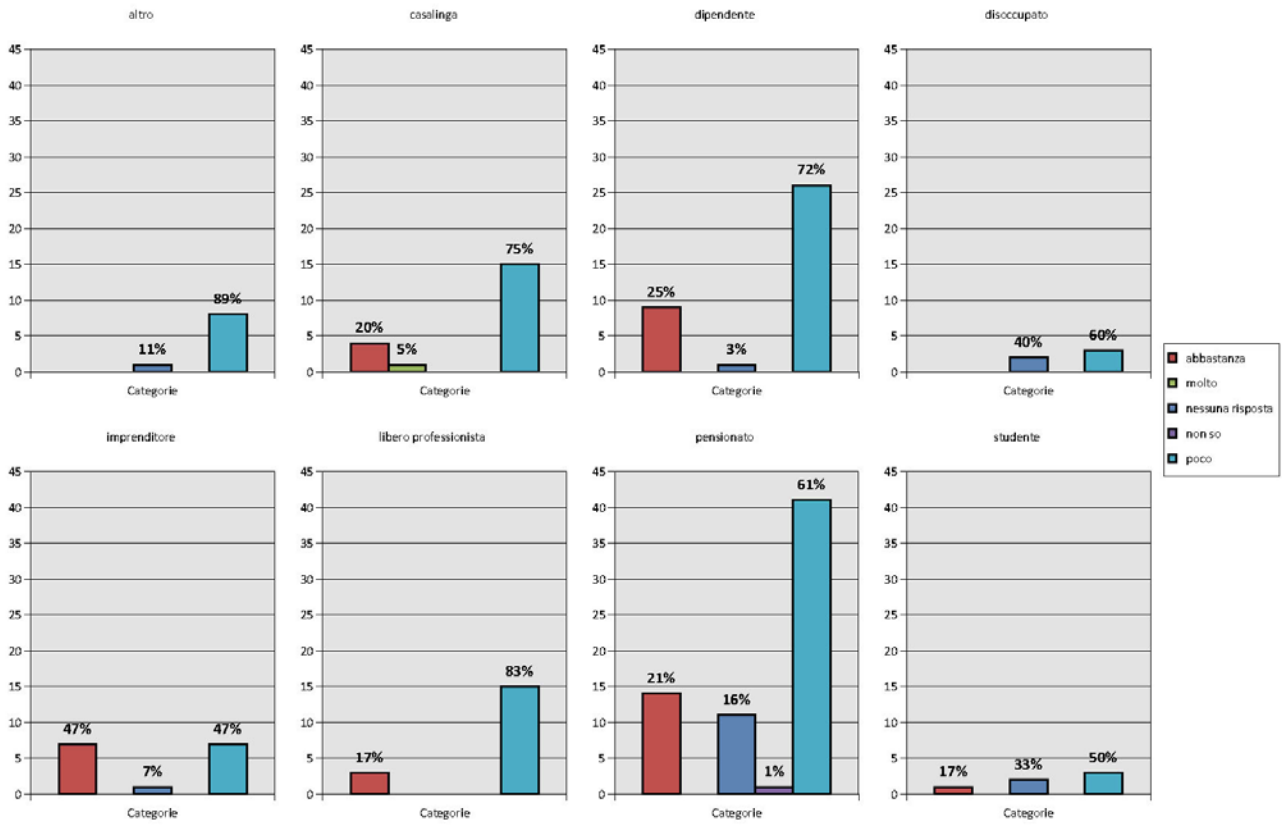
13.10. NEGOZI

Il numero di rispondenti alla domanda è rispettivamente di:

molto =	1	(1%)
abbastanza =	38	(21%)
poco =	120	(67%)
non so =	1	(1%)
nessuna risposta =	20	(11%)

13.10.a. Quanto è soddisfatto dei NEGOZI di Roverbella?

13.10.b. Quanto è soddisfatto dei NEGOZI di Roverbella? (per posizione professionale)



13.11. ALTRO

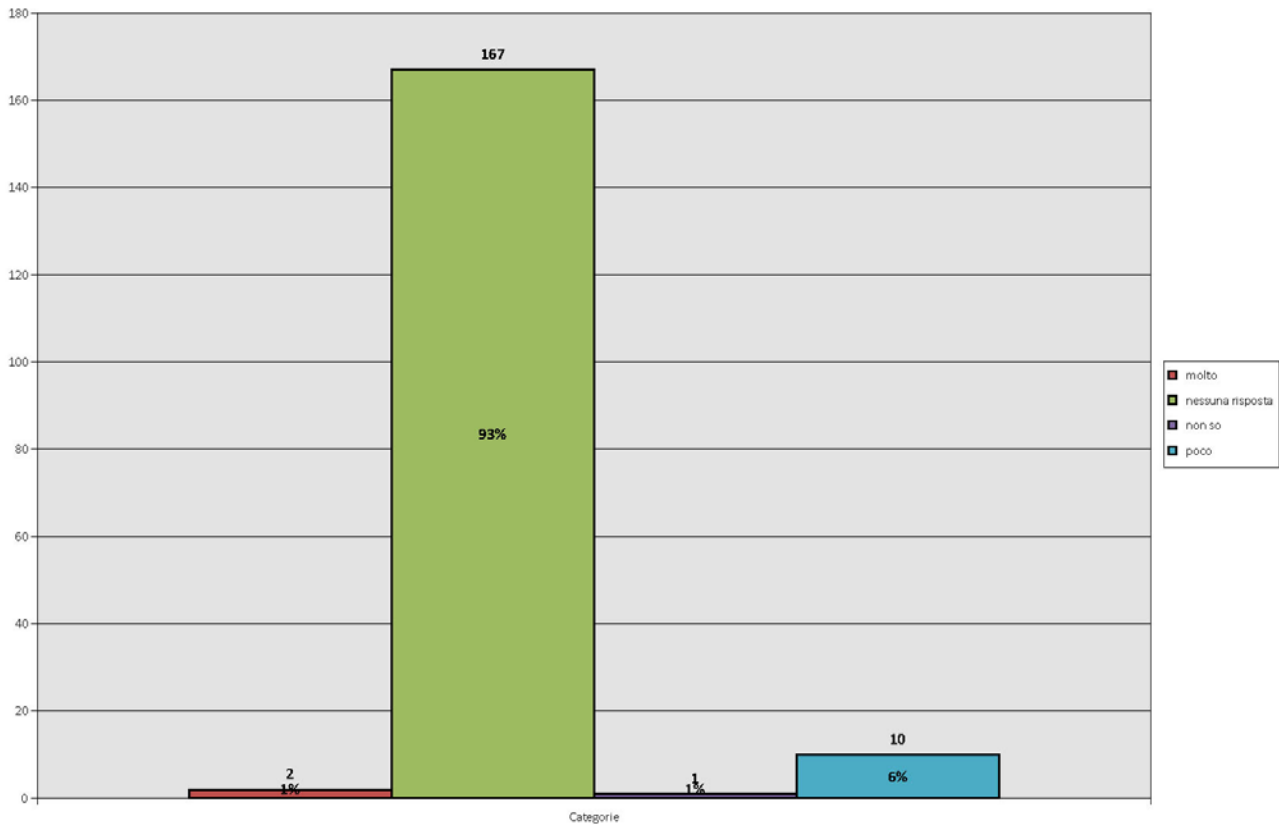
Il numero di rispondenti alla domanda è rispettivamente di:

molto =	2	(1%)
abbastanza =	1	(1%)
poco =	10	(6%)
non so =	1	(1%)
nessuna risposta =	166	(92%)

Chi ha risposto "Altro" ha scritto:

2 Strade	poco
1 Discarica isola ecologica	poco
1 Beni storici	poco
1 Castello Castiglione	poco
1 Trasporto pubblico	poco
1 Trasporti	poco

13.11. Alla domanda "Quanto è soddisfatto?" ha risposto ALTRO



14. COME CONSIDERA IL PAESAGGIO E L'AMBIENTE NATURALE DI ROVERBELLA?

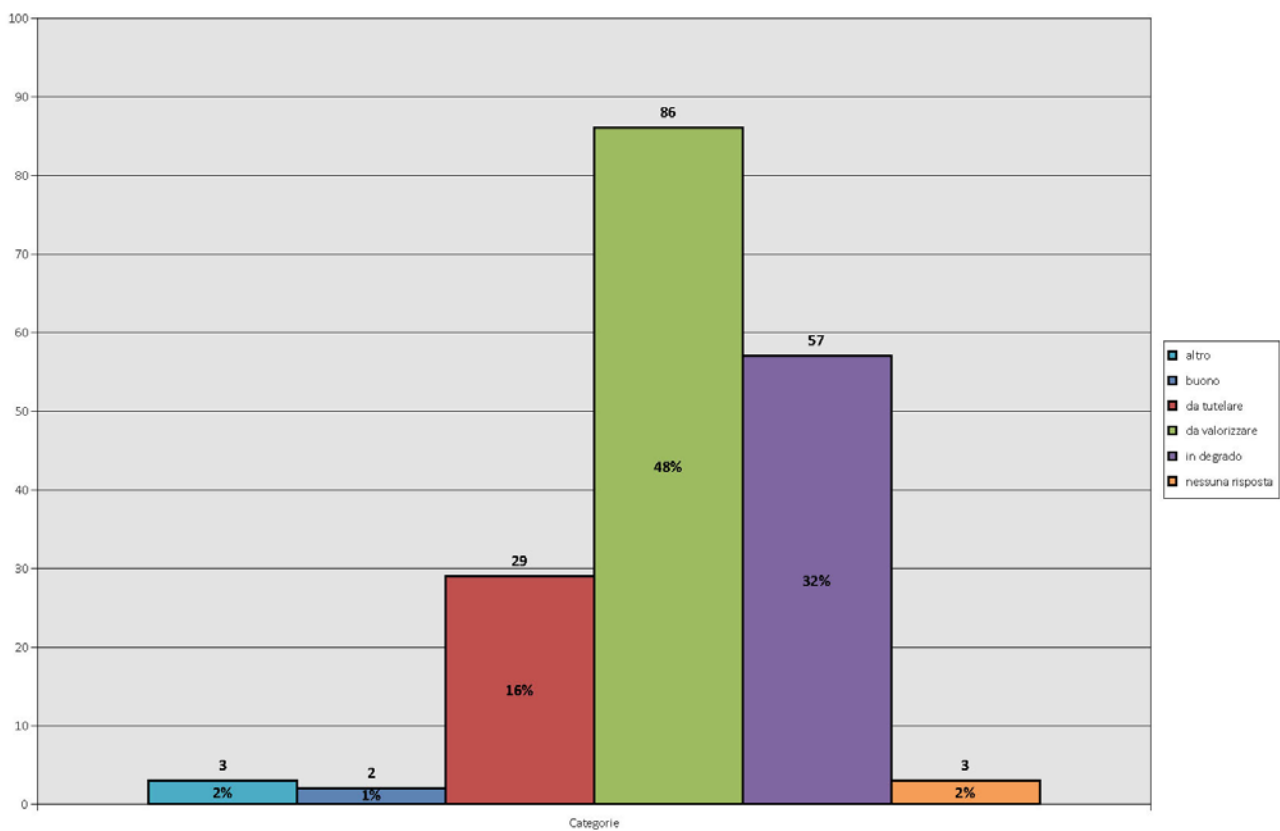
Il numero di rispondenti alla domanda è rispettivamente di:

da valorizzare =	86	(50%)
da tutelare =	29	(17%)
in degrado =	56	(32%)
buono =	2	(1%)
altro =	2	(1%)
nessuna risposta =	27	(15%)

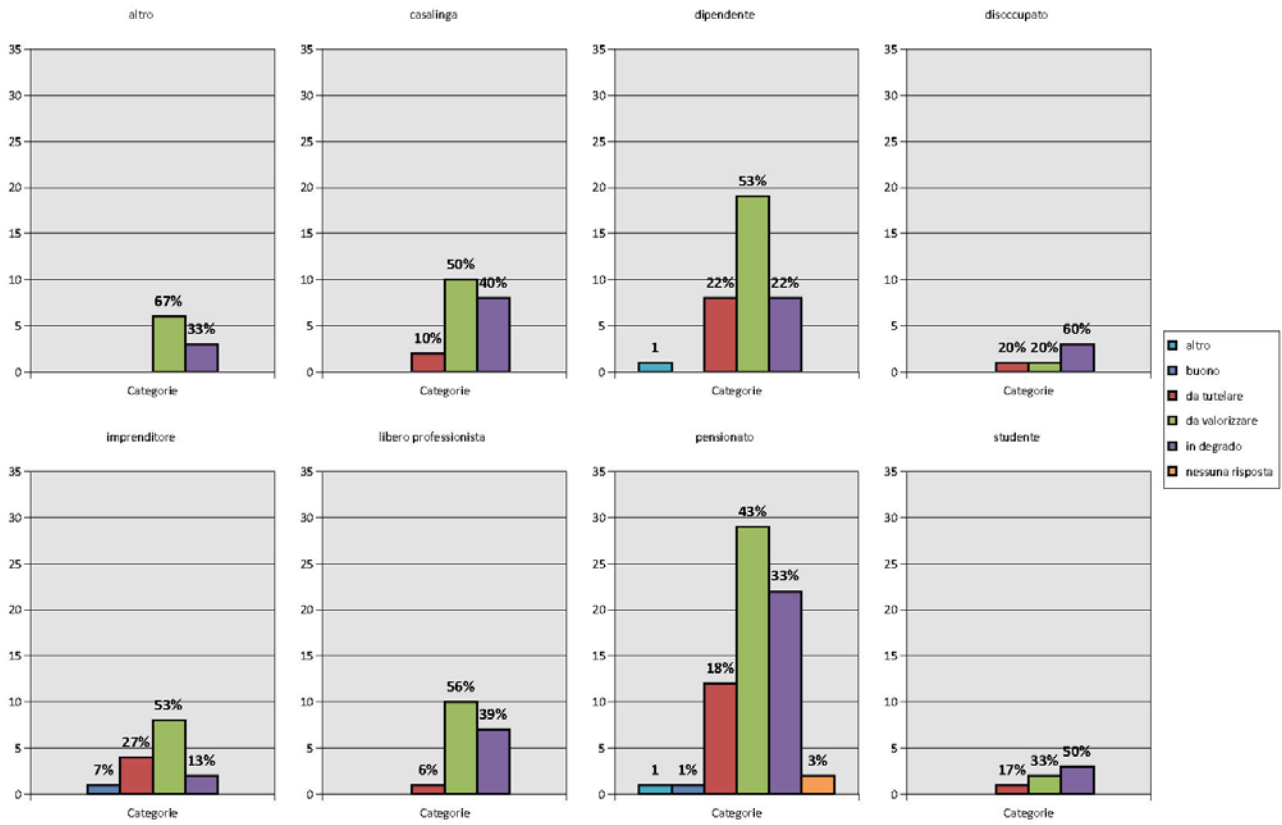
Chi ha risposto "Altro" ha scritto:

- si può fare di più
- l'unico palazzo storico è in degrado, il paesaggio andava tutelato già in passato ora si spera che non continui a peggiorare
- da valorizzare e da tutelare

14.a. Come considera il paesaggio e l'ambiente naturale di Roverbella?



14.b. Come considera il paesaggio e l'ambiente naturale di Roverbella? (per posizione professionale)



15. DOVENDO DECIDERE IL FUTURO DI ROVERBELLA QUALI SAREBBERO LE OPERE PIÙ IMPORTANTI DA REALIZZARE?

Il numero di rispondenti alla domanda è rispettivamente di:

altri parchi e giardini =	56
altre industrie =	75
altre residenze =	18
nuove strade =	79
altre strutture sportive =	38
altre strutture e servizi sanitari =	78
altro =	37

Chi ha risposto "altro" ha segnato:

SOCIALE

7 Casa di riposo e centro ricreativo per anziani

VIABILITÀ E TRASPORTI

6 Finire la circonvallazione (tangenziale)

3 Sottopasso ferroviario e ciclabile per la stazione FS

1 Non far passare il camion per il centro del paese

1 Rallentatori con strisce pedonali ad ingresso paese (zona A&O - Cimitero - strada Marengo - Borgo Venezia)

1 Viabilità

1 Trasporti

PISTE CICLABILI

3 Ciclabili di collegamento con le frazioni

1 Ciclabili verso la stazione FS

1 Nuove piste ciclabili

SCUOLA E SPAZI AGGREGATIVI

2 Ampliamento edifici scolastici

1 nuova scuola elementare

1 Centro polivalente di aggregazione

1 Luoghi di ritrovo per adolescenti

1 Punti di aggregazione per i giovani

NUOVE STRUTTURE

3 Un cinema o un teatro con persone che seguano questa attività

1 Struttura per l'arte

3 Piscina

1 Piscina estiva

RIQUALIFICAZIONI

1 Utilizzo sociale di villa Gobbio

1 Acquisto di villa Gobbio

1 Riuso di villa Gobbio per i Roverbellesi

1 Recupero degli edifici storici per attività culturali

1 Riqualificazione in centro a Roverbella

1 Ripristino ex parco giochi ex stazione FS

1 Maggior attenzione ai beni storici, al verde, alla viabilità ai servizi per una migliore qualità di vita

1 Meno cemento più piante perché sono state tutte tolte a Pellaloco

LAVORO E ATTIVITÀ

1 Creare posti di lavoro

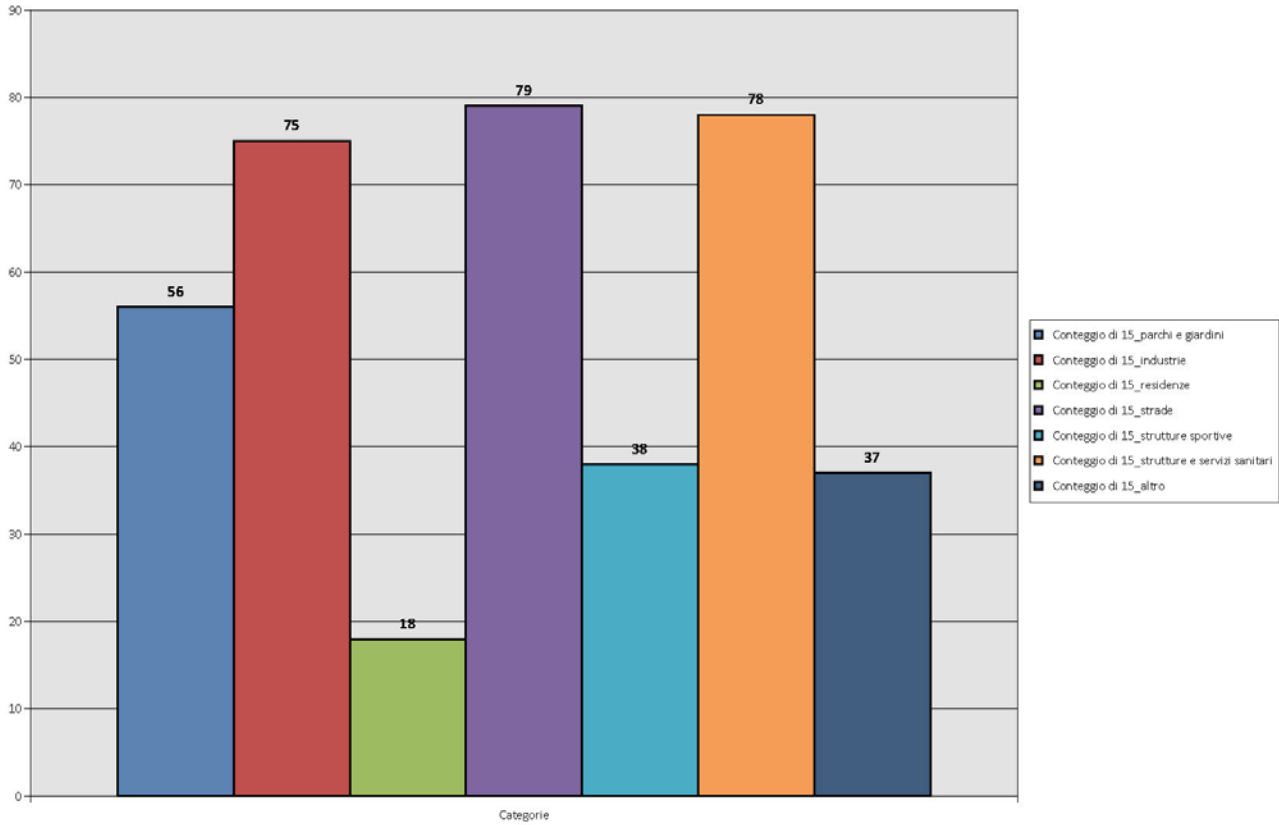
1 Centro commerciale, gelateria a Belvedere, supermercato

CITTADINANZA RESPONSABILE

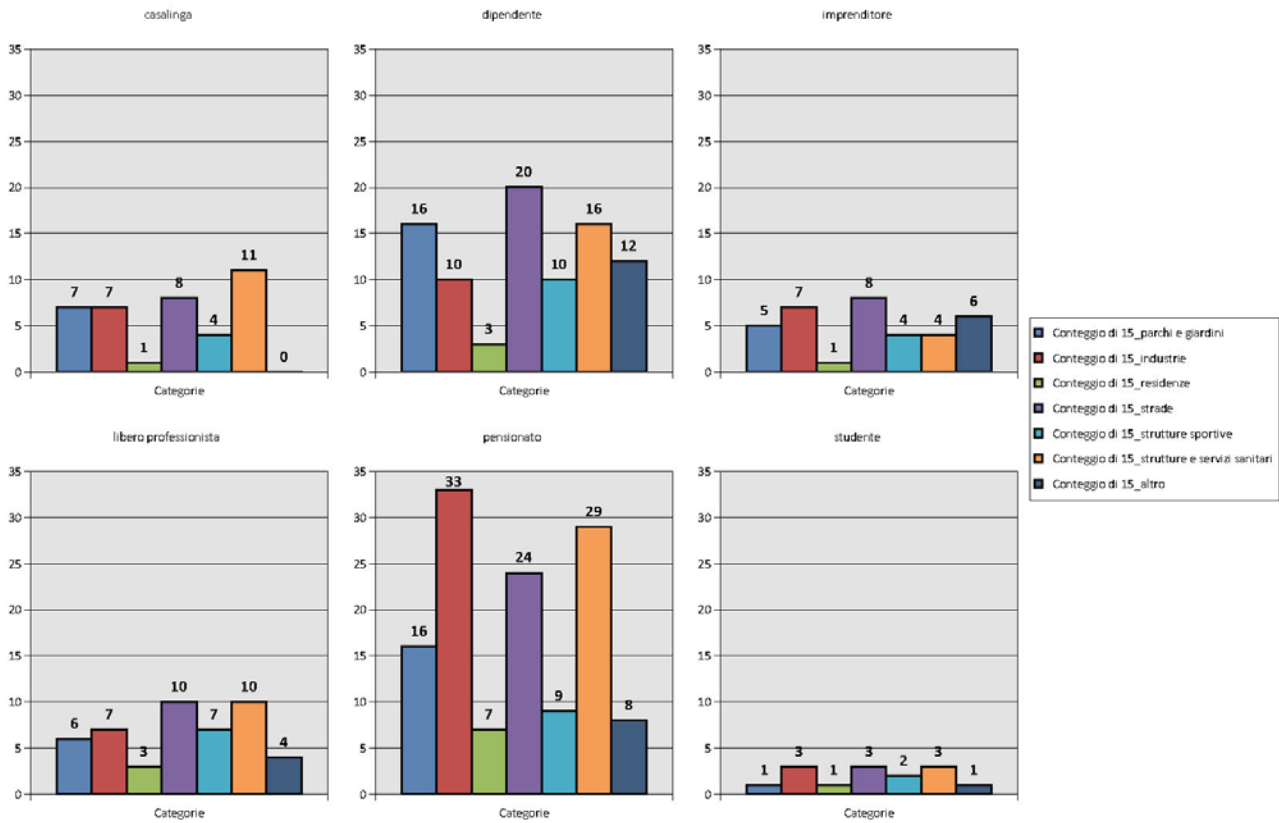
1 Responsabilizzare di più il cittadino

1 Una amministrazione più presente sul territorio

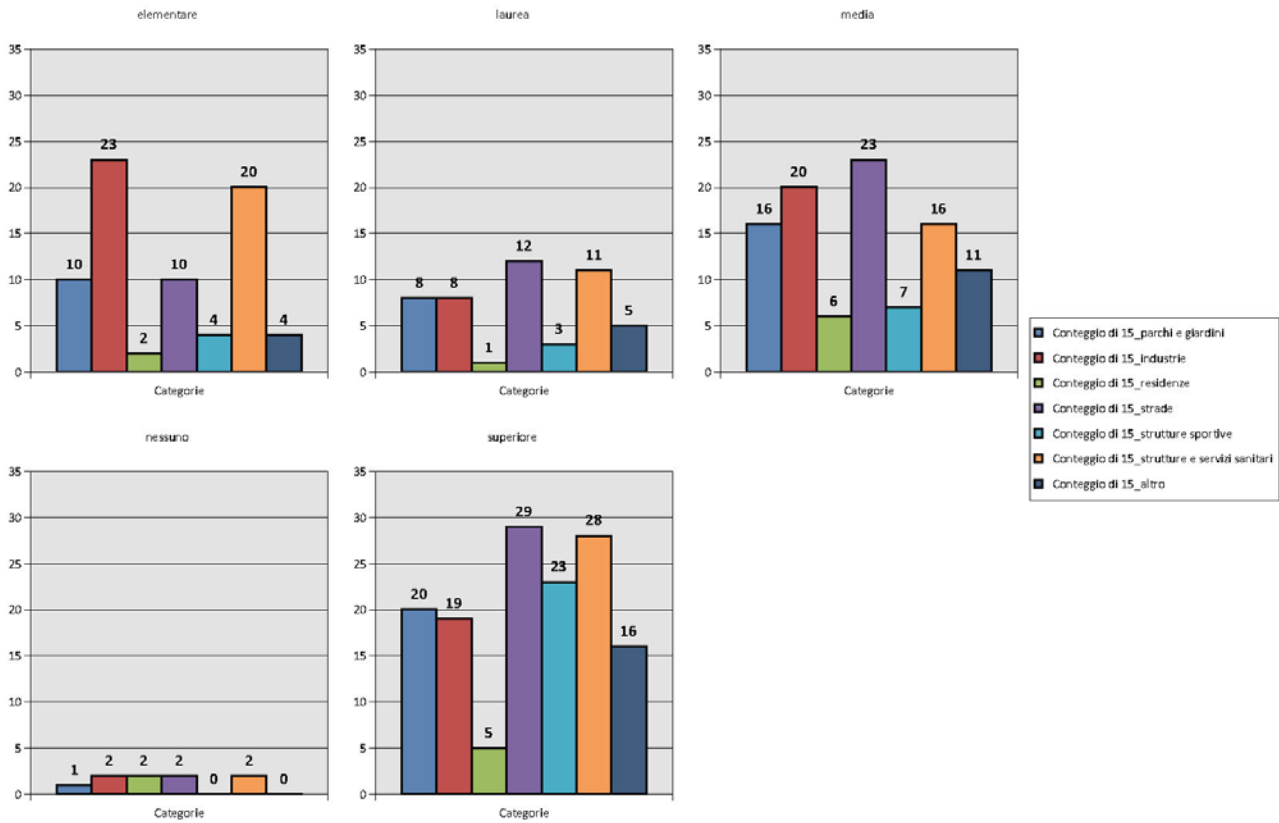
15.a. Dovendo decidere il futuro di Roverbella quali sarebbero le opere più importanti da realizzare?



15.b. Dovendo decidere il futuro di Roverbella quali sarebbero le opere più importanti da realizzare? (per posizione professionale)



15.c. Dovendo decidere il futuro di Roverbella quali sarebbero le opere più importanti da realizzare? (per titolo di studio)

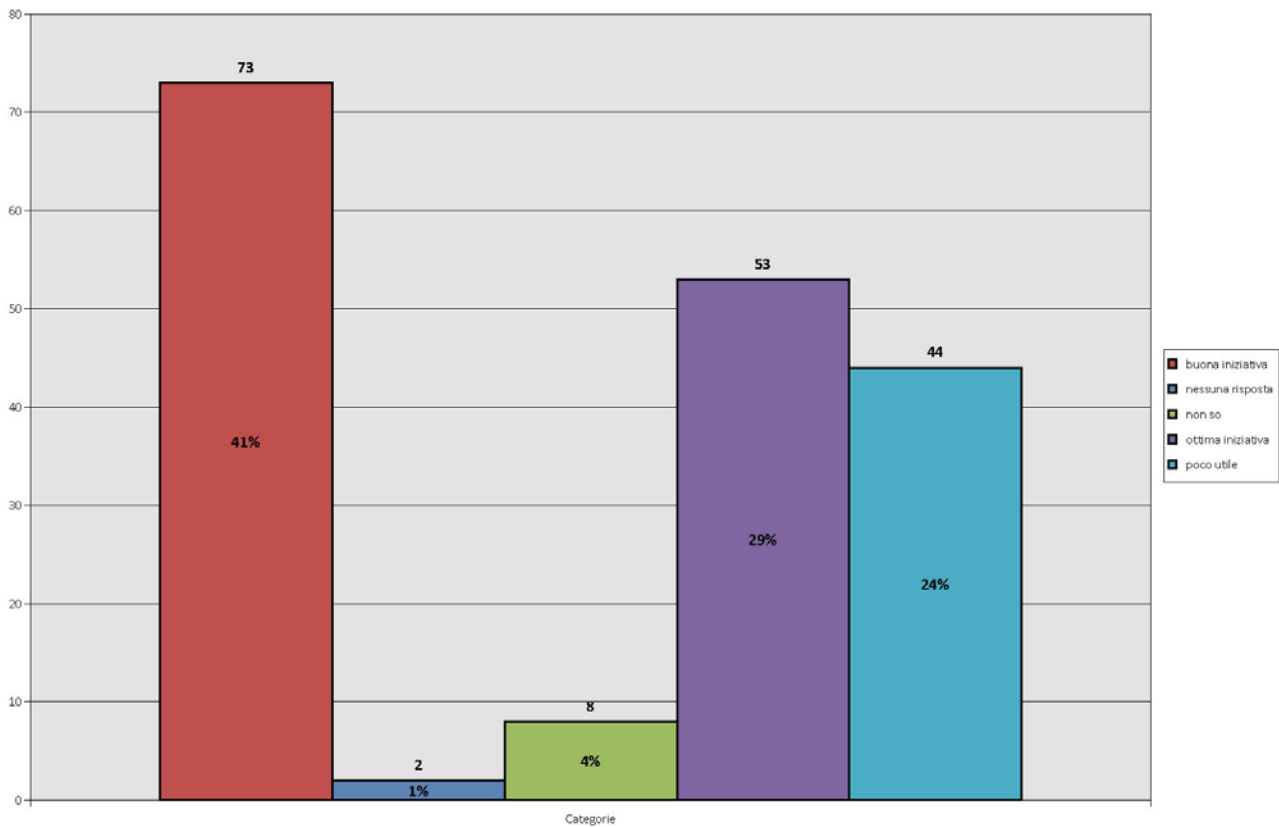


16. COME GIUDICA QUESTO QUESTIONARIO PER LA "PARTECIPAZIONE DIRETTA" DEI CITTADINI NELLA STESURA DELLO STRUMENTO URBANISTICO PGT?

Il numero di rispondenti alla domanda è rispettivamente di:

ottima iniziativa =	53	(29%)
buona iniziativa =	73	(41%)
poco utile =	44	(24%)
non so =	8	(4%)
nessuna risposta =	2	(1%)

16.a. Come giudica questo questionario per la "partecipazione diretta" dei cittadini nella stesura dello strumento urbanistico PGT?



16.b. Come giudica questo questionario per la "partecipazione diretta" dei cittadini nella stesura dello strumento urbanistico PGT? (per posizione professionale)

